



# DIÁRIO OFICIAL

MUNICÍPIO DE VICENTINA- MS

LEI Nº 445 SANCIONADA EM 07/03/2017

ANO - 4 Nº 573

VICENTINA-MS, SEGUNDA-FEIRA, 19 DE OUTUBRO DE 2020

PÁGINA 1 de 13

PREFEITO MUNICIPAL

**MARCOS BENEDETTI HERMENEGILDO**

Vice-Prefeito

**EDUARDO COSTA DA SILVA**

Secretaria Municipal de Meio Ambiente

**REGINALDO REIS FERNANDES**

Secretaria Municipal de Saúde

**JOSIANE DE OLIVEIRA SILVA**

Secretaria Municipal de Infraestrutura

**ELENILDO DOS SANTOS BARBOSA**

Secretaria Municipal de Junta Militar

**ELIDIANO DA SILVA SCHAUSST**

Secretaria Municipal de Assistência Social

**ELAINE APARECIDA MENDES**

Secretaria Municipal de Educação

**JOÃO GOMES DA SILVA**

Secretaria Municipal de Administração e Gestão

**LUCIANO LIMA DA SILVA**

Secretaria Municipal de Cultura, Esporte e Turismo

**RAFAEL FARIA CORRÊA**

Secretaria Municipal de Desenvolvimento Rural

**JOSÉ QUINTILIANO DE OLIVEIRA**

Secretaria Municipal de Finanças

**CRISTIANE FREITAS DEFENDI SILVA**

## SUMÁRIO

TELEFONES ÚTEIS.....	01
RESOLUÇÃO.....	02
EDITAL.....	03
RREO.....	04

## TELEFONES ÚTEIS

<b>Prefeitura</b>	(67) 3468 - 1156
<b>Câmara Municipal</b>	(67) 3468 - 1262
<b>Conselho Tutelar</b>	(67) 3468 - 1740
<b>Secretaria de Ass. Social</b>	(67) 3468 - 1071
<b>Polícia Civil</b>	(67) 3468 - 1187
<b>Polícia Militar</b>	(67) 3468 - 1195
<b>Secretaria de Educação</b>	(67) 3468 - 1071
<b>Posto de Saúde Vila Rica</b>	(67) 3468 - 8055
<b>Posto de Saúde São José</b>	(67) 3468 - 9080
<b>Escola E. Pe. José Daniel</b>	(67) 3468 - 1112
<b>Escola M. Antonia A. F.</b>	(67) 3468 - 1850
<b>Escola E. E. Pinheiro</b>	(67) 3468 - 8000
<b>Escola E. São José</b>	(67) 3468 - 9041
<b>Posto de Saúde Vicentina</b>	(67) 3468 - 1016
<b>DETRAN</b>	(67) 3468 - 1204
<b>Hospital Municipal</b>	(67) 3468 - 1096
<b>SANESUL</b>	(67) 3468 - 1279

**RESOLUÇÃO****RESOLUÇÃO CMAS Nº 06/2020**

O Conselho Municipal de Assistência Social, no uso das atribuições contidas nos incisos do artigo 2º da Lei Municipal Nº112, de 30 de Abril de 1996.

**Considerando** a deliberação da plenária do CMAS, na data de 19 de setembro de 2020 e,

**Considerando** o dispositivo no inciso III do art. 30 da Lei Federal nº 8742/93,

**RESOLVE:**

**Art. 1º** Aprovar a Mesa Diretora do CMAS de Vicentina/MS.

Suleide Brigatti Dias Venâncio – Presidente  
Rosa Alves da Silva – Vice - Presidente

**Art. 2º** Esta resolução entra em vigor na data de sua publicação. Revogando-se as disposições em contrário.

Vicentina – MS, 19 de Setembro de 2020

Presidente do CMAS  
**Suleide Brigatti Dias Venâncio**

**RESOLUÇÃO CMAS Nº 07/2020**

O Conselho Municipal de Assistência Social, no uso das atribuições contidas nos incisos do artigo 2º da Lei Municipal Nº112, de 30 de Abril de 1996.

**Considerando** a deliberação da plenária do CMAS, na data de 16 de Outubro de 2020 e,

**Considerando** o dispositivo no inciso III do art. 30 da Lei Federal nº 8742/93,

**RESOLVE:**

**Art. 1º** Aprovar o Demonstrativo FEAS do exercício de 2019 do Município de Vicentina/MS.

**Art. 2º** Esta resolução entra em vigor na data de sua publicação. Revogando-se as disposições em contrário.

Vicentina – MS, 16 de Outubro de 2020

Presidente do CMAS  
**Suleide Brigatti Dias Venâncio**

**RESOLUÇÃO CMAS Nº 08/2020**

O Conselho Municipal de Assistência Social, no uso das atribuições contidas nos incisos do artigo 2º da Lei Municipal Nº112, de 30 de Abril de 1996.

**Considerando** a deliberação da plenária do CMAS, na data de 16 de Outubro de 2020 e,

**Considerando** o dispositivo no inciso III do art. 30 da Lei Federal nº 8742/93,

**RESOLVE:**

**Art. 1º** Aprovar a reprogramação do saldo do FEAS exercício 2019 para o exercício 2020, ficando da seguinte maneira:

Unidade Executora	Tipificação dos Serviços	Público	Valor / Mês
CRAS	Benefícios Eventuais	Famílias	8.956,12
CREAS	Serviço de Proteção Especializado - PAEF	Famílias	49.950,64
TOTAL			58.906,76

**Art. 2º** Esta resolução entra em vigor na data de sua publicação. Revogando-se as disposições em contrário.

Vicentina – MS, 16 de Outubro de 2020

Presidente do CMAS  
**Suleide Brigatti Dias Venâncio**

**RESOLUÇÃO CMAS Nº 09/2020**

O Conselho Municipal de Assistência Social, no uso das atribuições contidas nos incisos do artigo 2º da Lei Municipal Nº112, de 30 de Abril de 1996.

**Considerando** a deliberação da plenária do CMAS, na data de 16 de Outubro de 2020 e,

**Considerando** o dispositivo no inciso III do art. 30 da Lei Federal nº 8742/93,

**RESOLVE:**

**Art. 1º** Aprovar o relatório de Gestão 2019 do Município de Vicentina/MS.

**Art. 2º** Esta resolução entra em vigor na data de sua publicação. Revogando-se as disposições em contrário.

Vicentina – MS, 16 de Outubro de 2020

Presidente do CMAS  
**Suleide Brigatti Dias Venâncio**

**EDITAL****EDITAL DE CONVOCAÇÃO Nº 013/2020  
PROCESSO SELETIVO/2019**

O Município de Vicentina – Estado de Mato Grosso do Sul, por intermédio do **Prefeito Municipal Excelentíssimo Senhor MARCOS BENEDETTI HERMENEGILDO**, no uso de suas atribuições legais e considerando o resultado final do processo seletivo, homologado pelo Decreto Municipal nº 020/2019, **CONVOCA** os candidatos relacionados no Anexo Único deste edital, para comparecer junto ao Departamento de Recursos Humanos da Prefeitura Municipal, no prazo máximo e improrrogável de 05 (cinco) dias, contados da data de publicação deste, munido dos seguintes documentos:

- a) Fotocópia da cédula de identidade;
- b) Fotocópia do cartão de cadastro de pessoa física – C.P.F.(M.F.);
- c) Fotocópia da certidão de casamento ou nascimento ou declaração de convivência;
- d) Fotocópia da certidão de nascimento dos dependentes (se possuir);
- e) Fotocópia do título de eleitor, com prova de quitação perante a Justiça Eleitoral;
- f) Fotocópia do Certificado de Reservista ou de Dispensa de Incorporação;
- g) Fotocópia de comprovação de Diploma de escolaridade exigida para o cargo;
- h) Declaração de não acumulo de cargos;
- i) Declaração de bens;
- l) Fotocópia do cartão de inscrição no PIS/PASEP (se já inscrito);
- k) Comprovante de endereço;
- l) Atestado admissional, emitido por médico do trabalho especializado (validade de 06 meses);
- m) Laudo Psiquiátrico, emitido pelo respectivo profissional, atestando estado psíquico atual, eventual presença de patologia prévia tratada ou em tratamento e uso ou não de psicofármacos, com a relação destes (validade de 06 meses);
- n) Não ter sido exonerado anteriormente através de processo administrativo instaurado e julgado por qualquer esfera pública;
- o) Não estar impedido de exercer cargo público por decisão judicial ou administrativa transitada em julgado.

Os documentos deverão ser apresentados em fotocópias autenticadas ou junto com os originais, que depois de conferidos, serão devolvidos.

Os convocados que não se apresentarem no prazo estabelecido para a efetivação da contratação, serão considerados desistentes.


Vicentina, MS, 19 de outubro de 2020.

**MARCOS BENEDETTI HERMENEGILDO**  
**Prefeito Municipal**

**ANEXO ÚNICO DO EDITAL DE CONVOCAÇÃO Nº  
013/2020**

<b>CARGO: AGENTE COMUNITÁRIO DE SAÚDE</b>	
<b>CLASS.</b>	<b>NOME DO CANDIDATO</b>
003	GISLAENE RODRIGUES MACHADO


## RREO 4 BIMESTRE


	MUNICÍPIO DE VICENTINA - MS
	RELATÓRIO RESUMIDO DA EXECUÇÃO ORÇAMENTÁRIA
	<b>BALANÇO ORÇAMENTÁRIO - RECEITAS - CONSOLIDADO</b>
	ORÇAMENTOS FISCAL E DA SEGURIDADE SOCIAL <b>JANEIRO A AGOSTO DE 2020 - BIMESTRE JULHO/AGOSTO</b>

RREO - ANEXO 01 (LRF, Art. 52, inciso I, alíneas "a" e "b" do inciso II e § 1º)

Em reais

RECEITAS	Previsão Inicial	Previsão Atualizada (a)	Receitas Realizadas				Saldo a Realizar (a - c)
			No Bimestre (b)	% (b / a)	Até o Bimestre (c)	% (c / a)	
RECEITAS (EXCETO INTRA-ORÇAMENTÁRIAS) (I)	29.750.000,00	29.750.000,00	6.759.425,32	22,72	22.019.982,42	74,02	7.730.017,58
RECEITAS CORRENTES	28.070.000,00	28.070.000,00	6.759.425,32	24,08	20.519.982,42	73,10	7.550.017,58
IMPOSTOS, TAXAS E CONTRIBUIÇÕES DE MELHORIA	1.786.000,00	1.786.000,00	287.483,28	16,10	892.740,48	49,99	893.259,52
Impostos	1.530.000,00	1.530.000,00	281.797,10	18,42	861.838,11	56,33	668.161,89
Taxas	256.000,00	256.000,00	5.686,18	2,22	30.902,37	12,07	225.097,63
Contribuição de Melhoria							
CONTRIBUIÇÕES	965.000,00	965.000,00	114.531,31	11,87	572.008,53	59,28	392.991,47
Contribuições Sociais	665.000,00	665.000,00	114.531,31	17,22	572.008,53	86,02	92.991,47
Contribuições Econômicas							
Contribuições para Entidades Privadas de Serviço Social							
Contribuição para o Custeio do Serviço de Iluminação Pública	300.000,00	300.000,00					300.000,00
RECEITA PATRIMONIAL	801.500,00	801.500,00	2.732,91	0,34	12.171,28	1,52	789.328,72
Exploração do Patrimônio Imobiliário do Estado							
Valores Mobiliários	796.500,00	796.500,00	2.732,91	0,34	12.171,28	1,53	784.328,72
Delegação de Serviços Públicos Mediante Concessão, Permissão e Arrendamento							
Exploração de Recursos Naturais							
Exploração do Patrimônio Intangível							
Cessão de Direitos							
Demais Receitas Patrimoniais	5.000,00	5.000,00					5.000,00
RECEITA AGROPECUÁRIA							
RECEITA INDUSTRIAL							
RECEITA DE SERVIÇOS	10.000,00	10.000,00					10.000,00
Serviços Administrativos e Comerciais Gerais	10.000,00	10.000,00					10.000,00
Serviços e Atividades Referentes à Navegação e ao Transporte							
Serviços e Atividades Referentes à Saúde							
Serviços e Atividades Financeiras							
Outros Serviços							
TRANSFERÊNCIAS CORRENTES	24.332.500,00	24.332.500,00	6.291.078,53	25,85	18.927.219,96	77,79	5.405.280,04
Transferências da União e de suas Entidades	12.036.000,00	12.036.000,00	2.923.453,25	24,29	8.523.677,87	70,82	3.512.322,13
Transferências dos Estados e do Distrito Federal e de suas Entidades	9.597.000,00	9.597.000,00	2.950.174,42	30,74	8.682.872,48	90,47	914.127,52
Transferências dos Municípios e de suas Entidades							
Transferências de Instituições Privadas							
Transferências de Outras Instituições Públicas	2.695.000,00	2.695.000,00	417.450,86	15,49	1.720.669,61	63,85	974.330,39
Transferências do Exterior							
Transferências de Pessoas Físicas	4.500,00	4.500,00					4.500,00
Transferências Provenientes de Depósitos Não Identificados							
OUTRAS RECEITAS CORRENTES	175.000,00	175.000,00	63.599,29	36,34	115.842,17	66,20	59.157,83
Multas Administrativas, Contratuais e Judiciais	20.000,00	20.000,00					20.000,00
Indenizações, Restituições e Ressarcimentos	85.000,00	85.000,00	63.599,29	74,82	115.842,17	136,28	-30.842,17
Bens, Direitos e Valores Incorporados ao Patrimônio Público							
Demais Receitas Correntes	70.000,00	70.000,00					70.000,00
RECEITAS DE CAPITAL	1.680.000,00	1.680.000,00			1.500.000,00	89,29	180.000,00
OPERAÇÕES DE CRÉDITO							
Operações de Crédito - Mercado Interno							
Operações de Crédito - Mercado Externo							
ALIENAÇÃO DE BENS							
Alienação de Bens Móveis							
Alienação de Bens Imóveis							
Alienação de Bens Intangíveis							
AMORTIZAÇÕES DE EMPRÉSTIMOS							
TRANSFERÊNCIAS DE CAPITAL	1.680.000,00	1.680.000,00			1.500.000,00	89,29	180.000,00
Transferências da União e de suas Entidades	1.060.000,00	1.060.000,00					1.060.000,00
Transferências dos Estados e do Distrito Federal e de suas Entidades	620.000,00	620.000,00			1.500.000,00	241,94	-880.000,00
Transferências dos Municípios e de suas Entidades							
Transferências de Instituições Privadas							
Transferências de Outras Instituições Públicas							
Transferências do Exterior							
Transferências de Pessoas Físicas							
Transferências Provenientes de Depósitos Não Identificados							
OUTRAS RECEITAS DE CAPITAL							
Integralização do Capital Social							
Remuneração das Disponibilidades do Tesouro							
Resgate de Títulos do Tesouro							
Demais Receitas de Capital							
RECEITAS (INTRA-ORÇAMENTÁRIAS) (II)	750.000,00	750.000,00	114.531,30	15,27	620.372,53	82,72	129.627,47
<b>SUBTOTAL DAS RECEITAS (III) = (I + II)</b>	<b>30.500.000,00</b>	<b>30.500.000,00</b>	<b>6.873.956,62</b>	<b>22,54</b>	<b>22.640.354,95</b>	<b>74,23</b>	<b>7.859.645,05</b>
OPERAÇÕES DE CRÉDITO / REFINANCIAMENTO (IV)							
Operações de Crédito - Mercado Interno							
Mobiliária							
Contratual							
Operações de Crédito - Mercado Externo							
Mobiliária							
Contratual							
<b>TOTAL DAS RECEITAS (V) = (III + IV)</b>	<b>30.500.000,00</b>	<b>30.500.000,00</b>	<b>6.873.956,62</b>	<b>22,54</b>	<b>22.640.354,95</b>	<b>74,23</b>	<b>7.859.645,05</b>
<b>DÉFICIT (VI)*</b>							
<b>TOTAL COM DÉFICIT (VII) = (V + VI)</b>	<b>30.500.000,00</b>	<b>30.500.000,00</b>	<b>6.873.956,62</b>	<b>22,54</b>	<b>22.640.354,95</b>	<b>74,23</b>	<b>7.859.645,05</b>

		<b>MUNICÍPIO DE VICENTINA - MS</b> <b>RELATÓRIO RESUMIDO DA EXECUÇÃO ORÇAMENTÁRIA</b> <b>BALANÇO ORÇAMENTÁRIO - RECEITAS - CONSOLIDADO</b> <b>ORÇAMENTOS FISCAL E DA SEGURIDADE SOCIAL</b> <b>JANEIRO A AGOSTO DE 2020 - BIMESTRE JULHO/AGOSTO</b>					
		Em reais					
RREO – ANEXO 01 (LRF, Art. 52, inciso I, alíneas "a" e "b" do inciso II e § 1º)							
SALDOS DE EXERCÍCIOS ANTERIORES	8.862.318,89	8.862.318,89					
Recursos Arrecadados em Exercícios Anteriores - RPPS	8.862.318,89	8.862.318,89					
Superávit Financeiro Utilizado para Créditos Adicionais							


**MUNICÍPIO DE VICENTINA - MS**  
**RELATÓRIO RESUMIDO DA EXECUÇÃO ORÇAMENTÁRIA**  
**BALANÇO ORÇAMENTÁRIO - RECEITAS - CONSOLIDADO**  
**ORÇAMENTOS FISCAL E DA SEGURIDADE SOCIAL**  
**JANEIRO A AGOSTO DE 2020 - BIMESTRE JULHO/AGOSTO**

RREO – ANEXO 01 (LRF, Art. 52, inciso I, alíneas "a" e "b" do inciso II e § 1º)

Em reais

RECEITAS INTRA-ORÇAMENTÁRIAS	Previsão Inicial	Previsão Atualizada (a)	Receitas Realizadas				Saldo a Realizar (c - a)
			No Bimestre (b)	% (b / a)	Até o Bimestre (c)	% (c / a)	
RECEITAS (INTRA-ORÇAMENTÁRIAS) (II)	750.000,00	750.000,00	114.531,30	15,27	620.372,53	82,72	129.627,47
RECEITAS CORRENTES	750.000,00	750.000,00	114.531,30	15,27	620.372,53	82,72	129.627,47
IMPOSTOS, TAXAS E CONTRIBUIÇÕES DE MELHORIA							
Impostos							
Taxas							
Contribuição de Melhoria							
CONTRIBUIÇÕES	650.000,00	650.000,00	114.531,30	17,62	569.963,01	87,69	80.036,99
Contribuições Sociais	650.000,00	650.000,00	114.531,30	17,62	569.963,01	87,69	80.036,99
Contribuições Econômicas							
Contribuições para Entidades Privadas de Serviço Social							
Contribuição para o Custeio do Serviço de Iluminação Pública							
RECEITA PATRIMONIAL							
Exploração do Patrimônio Imobiliário do Estado							
Valores Mobiliários							
Delegação de Serviços Públicos Mediante Concessão, Franquia ou Licença							
Exploração de Recursos Naturais							
Exploração do Patrimônio Intangível							
Cessão de Direitos							
Demais Receitas Patrimoniais							
RECEITA AGROPECUÁRIA							
RECEITA INDUSTRIAL							
RECEITA DE SERVIÇOS							
Serviços Administrativos e Comerciais Gerais							
Serviços e Atividades Referentes à Navegação e ao Transporte							
Serviços e Atividades Referentes à Saúde							
Serviços e Atividades Financeiras							
Outros Serviços							
TRANSFERÊNCIAS CORRENTES							
Transferências da União e de suas Entidades							
Transferências dos Estados e do Distrito Federal e de suas Entidades							
Transferências dos Municípios e de suas Entidades							
Transferências de Instituições Privadas							
Transferências de Outras Instituições Públicas							
Transferências do Exterior							
Transferências de Pessoas Físicas							
Transferências Provenientes de Depósitos Não Identificados							
OUTRAS RECEITAS CORRENTES	100.000,00	100.000,00			50.409,52	50,41	49.590,48
Multas Administrativas, Contratuais e Judiciais							
Indenizações, Restituições e Ressarcimentos							
Bens, Direitos e Valores Incorporados ao Patrimônio Público							
Demais Receitas Correntes	100.000,00	100.000,00			50.409,52	50,41	49.590,48
RECEITAS DE CAPITAL							
OPERAÇÕES DE CRÉDITO							
Operações de Crédito - Mercado Interno							
Operações de Crédito - Mercado Externo							
ALIENAÇÃO DE BENS							
Alienação de Bens Móveis							
Alienação de Bens Imóveis							
Alienação de Bens Intangíveis							
AMORTIZAÇÕES DE EMPRÉSTIMOS							
TRANSFERÊNCIAS DE CAPITAL							
Transferências da União e de suas Entidades							
Transferências dos Estados e do Distrito Federal e de suas Entidades							
Transferências dos Municípios e de suas Entidades							
Transferências de Instituições Privadas							
Transferências de Outras Instituições Públicas							
Transferências do Exterior							
Transferências de Pessoas Físicas							
Transferências Provenientes de Depósitos Não Identificados							
OUTRAS RECEITAS DE CAPITAL							
Integralização do Capital Social							
Remuneração das Disponibilidades do Tesouro							
Resgate de Títulos do Tesouro							
Demais Receitas de Capital							

**MUNICÍPIO DE VICENTINA - MS**  
**RELATÓRIO RESUMIDO DA EXECUÇÃO ORÇAMENTÁRIA**  
**BALANÇO ORÇAMENTÁRIO - DESPESAS - CONSOLIDADO**  
**ORÇAMENTOS FISCAL E DA SEGURIDADE SOCIAL**  
**JANEIRO A AGOSTO DE 2020 - BIMESTRE JULHO/AGOSTO**

RREO – ANEXO 01 (LRF, Art. 52, inciso I, alíneas "a" e "b" do inciso II e § 1º)

DESPESAS	Dotação Inicial (d)	Dotação Atualizada (e)	Despesas Empenhadas			Despesas Liquidadas			Despesas Pagas Até o Bimestre (j)	Inscritas em Restos a Pagar Não Processadas (k)
			No Bimestre	Até o Bimestre (f)	Saldo (g) = (e - f)	No Bimestre	Até o Bimestre (h)	Saldo (i) = (e - h)		
DESPESAS (EXCETO INTRA-ORÇAMENTÁRIAS) (VIII)	28.540.000,00	31.127.250,00	4.002.034,34	21.066.020,95	10.061.229,05	4.227.536,98	16.694.865,07	14.432.384,93	16.466.312,71	
DESPESAS CORRENTES	24.281.000,00	25.627.700,00	3.484.069,06	18.395.049,39	7.232.650,61	3.643.303,19	14.596.512,75	11.031.187,25	14.369.459,38	
Pessoal e Encargos Sociais	12.431.000,00	12.905.800,00	2.321.757,89	9.367.335,60	3.538.464,40	2.321.757,89	9.367.335,60	3.538.464,40	9.355.657,88	
Juros e Encargos da Dívida	4.000,00	4.000,00			4.000,00					
Outras Despesas Correntes	11.846.000,00	12.717.900,00	1.162.311,17	9.027.713,79	3.690.186,21	1.321.545,30	5.229.177,15	7.488.722,85	5.013.801,50	
DESPESAS DE CAPITAL	3.959.000,00	5.199.550,00	517.965,28	2.670.971,56	2.528.578,44	584.233,79	2.098.352,32	3.101.197,68	2.096.853,33	
Investimentos	3.608.000,00	4.648.550,00	430.588,41	2.136.046,62	2.512.503,38	496.856,92	1.563.427,38	3.085.122,62	1.561.928,39	
Inversões Financeiras										
Amortização da Dívida	351.000,00	551.000,00	87.376,87	534.924,94	16.075,06	87.376,87	534.924,94	16.075,06	534.924,94	
RESERVA DE CONTINGÊNCIA	300.000,00	300.000,00			300.000,00					
DESPESAS (INTRA-ORÇAMENTÁRIAS) (IX)	790.000,00	673.000,00	109.852,74	456.275,40	216.724,60	109.852,74	456.275,40	216.724,60	456.275,40	
SUBTOTAL DAS DESPESAS (X) = (VIII + IX)	29.330.000,00	31.800.250,00	4.111.887,08	21.522.296,35	10.277.953,65	4.337.389,72	17.151.140,47	14.649.109,53	16.922.588,11	
AMORTIZAÇÃO DA DÍVIDA REFINANCIAMENTO (XI)										
Amortização da Dívida Interna										
Dívida Mobiliária										
Outras Dívidas										
Amortização da Dívida Externa										
Dívida Mobiliária										
Outras Dívidas										
TOTAL DAS DESPESAS (XII) = (X + XI)	29.330.000,00	31.800.250,00	4.111.887,08	21.522.296,35	10.277.953,65	4.337.389,72	17.151.140,47	14.649.109,53	16.922.588,11	
SUPERÁVIT (XIII)				1.118.058,60			5.489.214,48		5.717.766,84	
TOTAL COM SUPERÁVIT (XIV) = (XII + XIII)	29.330.000,00	31.800.250,00	4.111.887,08	22.640.354,95	9.159.895,05	4.337.389,72	22.640.354,95	9.159.895,05	22.640.354,95	
RESERVA DO RPPS	1.170.000,00	935.000,00			935.000,00			935.000,00		

**MUNICÍPIO DE VICENTINA - MS**  
**RELATÓRIO RESUMIDO DA EXECUÇÃO ORÇAMENTÁRIA**  
**BALANÇO ORÇAMENTÁRIO - DESPESAS - CONSOLIDADO**  
**ORÇAMENTOS FISCAL E DA SEGURIDADE SOCIAL**  
**JANEIRO A AGOSTO DE 2020 - BIMESTRE JULHO/AGOSTO**

RREO – ANEXO 01 (LRF, Art. 52, inciso I, alíneas "a" e "b" do inciso II e § 1º)

DESPESAS INTRA-ORÇAMENTÁRIAS	Dotação Inicial	Dotação Atualizada (e)	Despesas Empenhadas			Despesas Liquidadas			Despesa Pagas Até o Bimestre (j)	Inscritas em Restos a Pagar Não Processadas (k)
			No Bimestre	Até o Bimestre (f)	Saldo (g) = (e - f)	No Bimestre	Até o Bimestre (h)	Saldo (i) = (e - h)		
DESPESAS (INTRA-ORÇAMENTÁRIAS) (IX)	790.000,00	673.000,00	109.852,74	456.275,40	216.724,60	109.852,74	456.275,40	216.724,60	456.275,40	
DESPESAS CORRENTES	790.000,00	673.000,00	109.852,74	456.275,40	216.724,60	109.852,74	456.275,40	216.724,60	456.275,40	
Pessoal e Encargos Sociais	790.000,00	673.000,00	109.852,74	456.275,40	216.724,60	109.852,74	456.275,40	216.724,60	456.275,40	
Juros e Encargos da Dívida										
Outras Despesas Correntes										
DESPESAS DE CAPITAL										
Investimentos										
Inversões Financeiras										
Amortização da Dívida										
RESERVA DE CONTINGÊNCIA										

MUNICÍPIO DE VICENTINA - MS											
RELATÓRIO RESUMIDO DA EXECUÇÃO ORÇAMENTÁRIA											
DEMONSTRATIVO DA EXECUÇÃO DAS DESPESAS POR FUNÇÃO / SUBFUNÇÃO - CONSOLIDADO											
ORÇAMENTOS FISCAL E DA SEGURIDADE SOCIAL											
JANEIRO A AGOSTO DE 2020 - BIMESTRE JULHO/AGOSTO											
RREO - Anexo 02 (LRF, Art. 52, inciso II, alínea "c")											
FUNÇÃO / SUBFUNÇÃO	Dotação Inicial	Dotação Atualizada (a)	Despesas Empenhadas			SALDO (c) = (a-b)	Despesas Liquidadas			SALDO (e) = (a-d)	INSC. RESTOS A PAGAR NÃO PROC. (f)
			No Bimestre	Até o Bimestre (b)	% (b/total b)		No Bimestre	Até o Bimestre (d)	% (d/total d)		
DESPESAS (Exeto Intra-Orçamentárias) (I)	28.540.000,00	31.127.250,00	4.002.034,34	21.066.020,95	97,88	10.061.229,05	4.227.536,98	16.694.865,07	97,34	14.432.384,93	0,00
LEGISLATIVA	1.300.000,00	1.300.000,00	177.856,58	748.546,52	3,48	551.453,48	178.094,58	748.546,52	4,36	551.453,48	0,00
Ação Legislativa	1.300.000,00	1.300.000,00	177.856,58	748.546,52	3,48	551.453,48	178.094,58	748.546,52	4,36	551.453,48	0,00
JUDICIÁRIA	0,00	0,00	0,00	0,00	0,00	0,00	0,00	0,00	0,00	0,00	0,00
ESSENCIAL À JUSTIÇA	108.000,00	128.100,00	33.291,04	51.253,76	0,24	76.846,24	16.645,52	34.608,24	0,20	93.491,76	0,00
Representação Judicial e Extrajudicial	108.000,00	128.100,00	33.291,04	51.253,76	0,24	76.846,24	16.645,52	34.608,24	0,20	93.491,76	0,00
ADMINISTRAÇÃO	5.364.000,00	5.741.000,00	864.921,16	4.550.402,35	21,14	1.190.597,65	1.034.734,63	3.924.899,27	22,88	1.816.100,73	0,00
Planejamento e Orçamento	60.000,00	60.000,00	0,00	5.773,82	0,03	54.226,18	0,00	5.773,82	0,03	54.226,18	0,00
Administração Geral	5.234.000,00	5.611.000,00	864.757,16	4.544.464,53	21,12	1.066.535,47	1.034.570,63	3.918.961,45	22,85	1.692.038,55	0,00
Administração Financeira	10.000,00	10.000,00	164,00	164,00	0,00	9.836,00	164,00	164,00	0,00	9.836,00	0,00
Controle Interno	60.000,00	60.000,00	0,00	0,00	0,00	60.000,00	0,00	0,00	0,00	60.000,00	0,00
DEFESA NACIONAL	0,00	0,00	0,00	0,00	0,00	0,00	0,00	0,00	0,00	0,00	0,00
SEGURANÇA PÚBLICA	10.000,00	10.000,00	0,00	0,00	0,00	10.000,00	0,00	0,00	0,00	10.000,00	0,00
Policamento	10.000,00	10.000,00	0,00	0,00	0,00	10.000,00	0,00	0,00	0,00	10.000,00	0,00
RELAÇÕES EXTERIORES	0,00	0,00	0,00	0,00	0,00	0,00	0,00	0,00	0,00	0,00	0,00
ASSISTÊNCIA SOCIAL	1.654.000,00	1.687.000,00	285.572,79	1.006.866,64	4,68	680.133,36	186.628,69	813.066,69	4,74	873.933,31	0,00
Administração Geral	880.000,00	828.100,00	176.793,43	536.357,15	2,49	292.742,85	94.534,39	399.145,71	2,33	429.954,29	0,00
Assistência ao Idoso	140.000,00	172.300,00	33.076,90	116.708,43	0,54	55.991,57	5.102,30	83.358,83	0,49	88.941,17	0,00
Assistência à Criança e ao Adolescente	320.000,00	324.500,00	56.641,84	184.784,63	0,86	139.715,37	39.297,13	167.429,47	0,98	157.070,53	0,00
Assistência Comunitária	314.000,00	361.100,00	19.060,62	169.106,43	0,79	192.083,57	47.694,87	163.132,68	0,95	197.967,32	0,00
PREVIDÊNCIA SOCIAL	1.029.000,00	1.264.000,00	155.972,62	668.407,22	3,11	595.992,78	160.411,75	660.112,87	3,85	603.887,13	0,00
Previdência do Regime Estatutário	1.029.000,00	1.264.000,00	155.972,62	668.407,22	3,11	595.992,78	160.411,75	660.112,87	3,85	603.887,13	0,00
SAÚDE	7.715.000,00	8.135.000,00	1.047.929,02	5.775.329,69	26,83	2.359.670,31	1.154.618,27	4.363.245,07	25,44	3.771.754,93	0,00
Administração Geral	2.485.000,00	2.792.000,00	321.263,23	2.166.693,45	10,07	625.306,55	359.450,24	1.535.003,98	8,95	1.256.996,02	0,00
Atenção Básica	3.210.000,00	2.701.000,00	372.199,12	1.933.536,69	8,98	767.463,31	401.619,40	1.578.222,66	9,20	1.122.777,34	0,00
Assistência Hospitalar e Ambulatorial	1.960.000,00	2.582.000,00	354.466,67	1.673.871,55	7,78	908.128,45	393.548,63	1.248.790,43	7,28	1.333.209,57	0,00
Vigilância Sanitária	60.000,00	60.000,00	0,00	1.228,00	0,01	58.772,00	0,00	1.228,00	0,01	58.772,00	0,00
TRABALHO	140.000,00	142.250,00	22.993,96	103.296,09	0,48	38.953,91	22.059,22	102.361,35	0,60	39.888,65	0,00
Proteção e Benefícios ao Trabalhador	140.000,00	142.250,00	22.993,96	103.296,09	0,48	38.953,91	22.059,22	102.361,35	0,60	39.888,65	0,00
EDUCAÇÃO	5.675.000,00	5.431.500,00	646.152,43	3.873.521,15	18,00	1.557.978,85	653.934,21	2.943.130,15	17,16	2.488.360,85	0,00
Administração Geral	480.000,00	52.600,00	0,00	1.355,00	0,01	51.245,00	0,00	1.355,00	0,01	51.245,00	0,00
Ensino Fundamental	3.770.000,00	3.764.700,00	236.423,52	2.984.611,23	13,87	780.088,77	245.647,63	2.221.275,45	12,95	1.543.424,55	0,00
Ensino Superior	200.000,00	132.500,00	0,00	35.645,00	0,17	96.855,00	0,00	35.645,00	0,21	96.855,00	0,00
Educação Infantil	1.025.000,00	1.243.700,00	409.339,36	643.787,01	2,99	599.912,99	405.138,83	639.586,48	3,73	604.113,52	0,00
Educação de Jovens e Adultos	10.000,00	10.000,00	0,00	0,00	0,00	10.000,00	0,00	0,00	0,00	10.000,00	0,00
Educação Especial	10.000,00	10.000,00	0,00	0,00	0,00	10.000,00	0,00	0,00	0,00	10.000,00	0,00
Demais Subfunções	180.000,00	218.000,00	389,55	208.122,91	0,97	9.877,09	3.147,75	45.277,22	0,26	172.722,78	0,00
CULTURA	0,00	0,00	0,00	0,00	0,00	0,00	0,00	0,00	0,00	0,00	0,00
DIREITOS DA CIDADANIA	0,00	0,00	0,00	0,00	0,00	0,00	0,00	0,00	0,00	0,00	0,00
URBANISMO	2.356.000,00	3.935.050,00	463.726,65	1.861.630,69	8,65	2.073.419,31	501.157,34	1.368.349,75	7,98	2.566.700,25	0,00
Infra-Estrutura Urbana	1.085.000,00	2.937.200,00	446.726,65	1.155.385,93	5,37	1.781.814,07	484.157,34	717.189,45	4,18	2.220.010,55	0,00
Serviços Urbanos	1.271.000,00	997.850,00	17.000,00	706.244,76	3,28	291.605,24	17.000,00	651.160,30	3,80	346.689,70	0,00

Emissão: 19/10/2020 16:53:02  
Portaria Nº 286, de 07 de Maio de 2019.

Page 1  
Homolo

MUNICÍPIO DE VICENTINA - MS											
RELATÓRIO RESUMIDO DA EXECUÇÃO ORÇAMENTÁRIA											
DEMONSTRATIVO DA EXECUÇÃO DAS DESPESAS POR FUNÇÃO / SUBFUNÇÃO - CONSOLIDADO											
ORÇAMENTOS FISCAL E DA SEGURIDADE SOCIAL											
JANEIRO A AGOSTO DE 2020 - BIMESTRE JULHO/AGOSTO											
RREO - Anexo 02 (LRF, Art. 52, inciso II, alínea "c")											
FUNÇÃO / SUBFUNÇÃO	Dotação Inicial	Dotação Atualizada (a)	Despesas Empenhadas			SALDO (c) = (a-b)	Despesas Liquidadas			SALDO (e) = (a-d)	INSC. RESTOS A PAGAR NÃO PROC. (f)
			No Bimestre	Até o Bimestre (b)	% (b/III b)		No Bimestre	Até o Bimestre (d)	% (d/III d)		
HABITAÇÃO	200.000,00	35.000,00	0,00	0,00	0,00	35.000,00	0,00	0,00	0,00	35.000,00	0,00
Habituação Urbana	200.000,00	35.000,00	0,00	0,00	0,00	35.000,00	0,00	0,00	0,00	35.000,00	0,00
SANEAMENTO	0,00	0,00	0,00	0,00	0,00	0,00	0,00	0,00	0,00	0,00	0,00
GESTÃO AMBIENTAL	462.000,00	293.000,00	43.964,90	196.134,72	0,91	96.865,28	45.703,90	166.193,72	0,97	126.806,28	0,00
Administração Geral	150.000,00	217.000,00	40.129,00	190.301,90	0,88	26.698,10	41.868,00	160.360,90	0,93	56.639,10	0,00
Preservação e Conservação Ambiental	312.000,00	76.000,00	3.835,90	5.832,82	0,03	70.167,18	3.835,90	5.832,82	0,03	70.167,18	0,00
CIÊNCIA E TECNOLOGIA	0,00	0,00	0,00	0,00	0,00	0,00	0,00	0,00	0,00	0,00	0,00
AGRICULTURA	0,00	0,00	0,00	0,00	0,00	0,00	0,00	0,00	0,00	0,00	0,00
ORGANIZAÇÃO AGRÁRIA	0,00	0,00	0,00	0,00	0,00	0,00	0,00	0,00	0,00	0,00	0,00
INDÚSTRIA	0,00	0,00	0,00	0,00	0,00	0,00	0,00	0,00	0,00	0,00	0,00
COMÉRCIO E SERVIÇOS	12.000,00	12.000,00	0,00	10.000,00	0,05	2.000,00	0,00	10.000,00	0,06	2.000,00	0,00
Turismo	12.000,00	12.000,00	0,00	10.000,00	0,05	2.000,00	0,00	10.000,00	0,06	2.000,00	0,00
COMUNICAÇÕES	0,00	0,00	0,00	0,00	0,00	0,00	0,00	0,00	0,00	0,00	0,00
ENERGIA	360.000,00	202.900,00	23.019,15	40.581,30	0,19	162.318,70	8.643,15	25.997,20	0,15	176.902,80	0,00
Energia Elétrica	360.000,00	202.900,00	23.019,15	40.581,30	0,19	162.318,70	8.643,15	25.997,20	0,15	176.902,80	0,00
TRANSPORTES	1.350.000,00	1.427.450,00	149.257,17	1.194.172,44	5,55	233.277,56	177.528,85	709.376,26	4,14	718.073,74	0,00
Transporte Rodoviário	1.350.000,00	1.427.450,00	149.257,17	1.194.172,44	5,55	233.277,56	177.528,85	709.376,26	4,14	718.073,74	0,00
DESPORTO E LAZER	150.000,00	528.000,00	0,00	450.953,44	2,10	77.046,56	0,00	290.044,04	1,69	237.955,96	0,00
Desporto Comunitário	150.000,00	528.000,00	0,00	450.953,44	2,10	77.046,56	0,00	290.044,04	1,69	237.955,96	0,00
ENCARGOS ESPECIAIS	355.000,00	555.000,00	87.376,87	534.924,94	2,49	20.075,06	87.376,87	534.924,94	3,12	20.075,06	0,00
Outros Encargos Especiais	355.000,00	555.000,00	87.376,87	534.924,94	2,49	20.075,06	87.376,87	534.924,94	3,12	20.075,06	0,00
RESERVA DE CONTINGÊNCIA	300.000,00	300.000,00	0,00	0,00	0,00	300.000,00	0,00	0,00	0,00	300.000,00	0,00
DESPESAS INTRA-ORÇAMENTÁRIAS (II)	790.000,00	673.000,00	109.852,74	456.275,40	2,12	216.724,60	109.852,74	456.275,40	2,66	216.724,60	0,00
<b>TOTAL (III) = (I + II)</b>	<b>29.330.000,00</b>	<b>31.800.250,00</b>	<b>4.111.887,08</b>	<b>21.522.296,35</b>	<b>100,00</b>	<b>10.277.953,65</b>	<b>4.337.389,72</b>	<b>17.151.140,47</b>	<b>100,00</b>	<b>14.649.109,53</b>	<b>0,00</b>
DESPESAS INTRA-ORÇAMENTÁRIAS	Dotação Inicial	Dotação Atualizada (a)	Despesa Empenhada			SALDO (c) = (a-b)	Despesas Liquidadas			SALDO (e) = (a-d)	INSC. RESTOS A PAGAR NÃO PROC. (f)
DESPESAS INTRA-ORÇAMENTÁRIAS	790.000,00	673.000,00	109.852,74	456.275,40	2,12	216.724,60	1				

**MUNICÍPIO DE VICENTINA - MS**  
RELATÓRIO RESUMIDO DA EXECUÇÃO ORÇAMENTÁRIA  
**DEMONSTRATIVO DA EXECUÇÃO DAS DESPESAS POR FUNÇÃO / SUBFUNÇÃO - CONSOLIDADO**  
ORÇAMENTOS FISCAL E DA SEGURIDADE SOCIAL  
**JANEIRO A AGOSTO DE 2020 - BIMESTRE JULHO/AGOSTO**

RRREO - Anexo 02 (LRF, Art. 52, inciso II, alínea "c")

em Reais

DESPESAS INTRA-ORÇAMENTÁRIAS	Dotação Inicial	Dotação Atualizada (a)	Despesa Empenhada			SALDO (c) = (a-b)	Despesas Liquidadas			SALDO (e) = (a-d)	INSC. RESTOS A PAGAR NÃO PROC. (f)
			No Bimestre	Até o Bimestre (b)	% (b/III b)		No Bimestre	Até o Bimestre (d)	% (d/III d)		
Administração Geral	80.000,00	80.000,00	10.663,37	71.436,12	0,33	8.563,88	10.663,37	71.436,12	0,42	8.563,88	0,00
Atenção Básica	140.000,00	65.000,00	9.844,77	46.380,38	0,22	18.619,62	9.844,77	46.380,38	0,27	18.619,62	0,00
Assistência Hospitalar e Ambulatorial	65.000,00	65.000,00	6.682,77	44.738,85	0,21	20.261,15	6.682,77	44.738,85	0,26	20.261,15	0,00
TRABALHO	0,00	0,00	0,00	0,00	0,00	0,00	0,00	0,00	0,00	0,00	0,00
EDUCAÇÃO	275.000,00	233.000,00	30.321,26	157.230,22	0,73	75.769,78	30.321,26	157.230,22	0,92	75.769,78	0,00
Administração Geral	60.000,00	0,00	0,00	0,00	0,00	0,00	0,00	0,00	0,00	0,00	0,00
Ensino Fundamental	140.000,00	158.000,00	30.321,26	114.284,45	0,53	43.715,55	30.321,26	114.284,45	0,67	43.715,55	0,00
Educação Infantil	75.000,00	75.000,00	0,00	42.945,77	0,20	32.054,23	0,00	42.945,77	0,25	32.054,23	0,00
CULTURA	0,00	0,00	0,00	0,00	0,00	0,00	0,00	0,00	0,00	0,00	0,00
DIREITOS DA CIDADANIA	0,00	0,00	0,00	0,00	0,00	0,00	0,00	0,00	0,00	0,00	0,00
URBANISMO	0,00	0,00	0,00	0,00	0,00	0,00	0,00	0,00	0,00	0,00	0,00
HABITAÇÃO	0,00	0,00	0,00	0,00	0,00	0,00	0,00	0,00	0,00	0,00	0,00
SANEAMENTO	0,00	0,00	0,00	0,00	0,00	0,00	0,00	0,00	0,00	0,00	0,00
GESTÃO AMBIENTAL	0,00	0,00	0,00	0,00	0,00	0,00	0,00	0,00	0,00	0,00	0,00
CIÊNCIA E TECNOLOGIA	0,00	0,00	0,00	0,00	0,00	0,00	0,00	0,00	0,00	0,00	0,00
AGRICULTURA	0,00	0,00	0,00	0,00	0,00	0,00	0,00	0,00	0,00	0,00	0,00
ORGANIZAÇÃO AGRÁRIA	0,00	0,00	0,00	0,00	0,00	0,00	0,00	0,00	0,00	0,00	0,00
INDÚSTRIA	0,00	0,00	0,00	0,00	0,00	0,00	0,00	0,00	0,00	0,00	0,00
COMÉRCIO E SERVIÇOS	0,00	0,00	0,00	0,00	0,00	0,00	0,00	0,00	0,00	0,00	0,00
COMUNICAÇÕES	0,00	0,00	0,00	0,00	0,00	0,00	0,00	0,00	0,00	0,00	0,00
ENERGIA	0,00	0,00	0,00	0,00	0,00	0,00	0,00	0,00	0,00	0,00	0,00
TRANSPORTES	0,00	0,00	0,00	0,00	0,00	0,00	0,00	0,00	0,00	0,00	0,00
DESPORTO E LAZER	0,00	0,00	0,00	0,00	0,00	0,00	0,00	0,00	0,00	0,00	0,00
ENCARGOS ESPECIAIS	0,00	0,00	0,00	0,00	0,00	0,00	0,00	0,00	0,00	0,00	0,00
RESERVA DE CONTINGÊNCIA	0,00	0,00	0,00	0,00	0,00	0,00	0,00	0,00	0,00	0,00	0,00
<b>TOTAL DESPESAS INTRA-ORÇAMENTÁRIAS</b>	<b>790.000,00</b>	<b>673.000,00</b>	<b>109.852,74</b>	<b>456.275,40</b>	<b>2,12</b>	<b>216.724,60</b>	<b>109.852,74</b>	<b>456.275,40</b>	<b>2,66</b>	<b>216.724,60</b>	<b>0,00</b>

Emissão: 19/10/2020 16:53:02  
Portaria Nº 286, de 07 de Maio de 2019.Page 3  
Homolog

**MUNICÍPIO DE VICENTINA - MS**  
RELATÓRIO RESUMIDO DA EXECUÇÃO ORÇAMENTÁRIA  
**DEMONSTRATIVO DAS RECEITAS E DESPESAS COM MANUTENÇÃO E DESENVOLVIMENTO DO ENSINO - MDE - CONSOLIDADO**  
ORÇAMENTOS FISCAL E DA SEGURIDADE SOCIAL  
**JANEIRO A AGOSTO DE 2020**

RRREO - Anexo 08 (LDB, art 72)

em Reais

RECEITA RESULTANTE DE IMPOSTOS (caput do art. 212 da Constituição)	PREVISÃO INICIAL	PREVISÃO ATUALIZADA (a)	RECEITAS REALIZADAS	
			Até o Bimestre (b)	% (c) = (b/a)x100
<b>1-RECEITA DE IMPOSTOS</b>	<b>1.530.000,00</b>	<b>1.530.000,00</b>	<b>861.838,11</b>	<b>56,33 %</b>
1.1-Receita Resultante do Imposto sobre a Propriedade Predial e Territorial Urbana - IPTU	172.000,00	172.000,00	16.886,90	9,70 %
1.1.1-IPTU	150.000,00	150.000,00	1.037,87	0,69 %
1.1.2-Multas, Juros de Mora, Dívida Ativa e Outros Encargos do IPTU	22.000,00	22.000,00	15.649,03	71,13 %
1.2-Receita Resultante do Imposto sobre Transmissão Inter Vivos - ITBI	601.000,00	601.000,00	292.846,94	48,69 %
1.2.1-ITBI	600.000,00	600.000,00	289.849,63	48,31 %
1.2.2-Multas, Juros de Mora, Dívida Ativa e Outros Encargos do ITBI	1.000,00	1.000,00	2.797,31	279,73 %
1.3-Receita Resultante do Imposto sobre Serviços de Qualquer Natureza - ISS	607.000,00	607.000,00	412.478,01	67,95 %
1.3.1-ISS	600.000,00	600.000,00	412.069,29	68,68 %
1.3.2-Multas, Juros de Mora, Dívida Ativa e Outros Encargos do ISS	7.000,00	7.000,00	408,72	5,84 %
1.4-Receita Resultante do Imposto de Renda Retido na Fonte - IRRF	150.000,00	150.000,00	140.026,26	93,35 %
<b>2-RECEITA DE TRANSFERÊNCIAS CONSTITUCIONAIS E LEGAIS</b>	<b>18.580.000,00</b>	<b>18.580.000,00</b>	<b>11.873.781,25</b>	<b>63,91 %</b>
2.1-Cota-Parte FPM	10.200.000,00	10.200.000,00	5.866.372,95	57,51 %
2.1.1-Parcela referente à CF, art. 159, I, alínea b	9.000.000,00	9.000.000,00	5.490.289,70	61,00 %
2.1.2-Parcela referente à CF, art. 159, I, alínea d	600.000,00	600.000,00	408,72	0,07 %
2.1.3-Parcela referente à CF, art. 159, I, alínea e	600.000,00	600.000,00	376.083,25	62,68 %
2.2-Cota-Parte ICMS	7.500.000,00	7.500.000,00	5.315.134,06	70,87 %
2.3-ICMS-Desoneração - L.C. nº87/1996	20.000,00	20.000,00	0,00	0,00 %
2.4-Cota-Parte IPI-Exportação	60.000,00	60.000,00	37.009,16	61,68 %
2.5-Cota-Parte ITR	200.000,00	200.000,00	12.134,11	6,07 %
2.6-Cota-Parte IPVA	600.000,00	600.000,00	643.130,97	107,19 %
2.7-Cota-Parte IOF-Curo	0,00	0,00	0,00	0,00 %
<b>3-TOTAL DA RECEITA DE IMPOSTOS (1 + 2)</b>	<b>20.110.000,00</b>	<b>20.110.000,00</b>	<b>12.735.619,36</b>	<b>63,33 %</b>
<b>RECEITAS ADICIONAIS PARA FINANCIAMENTO DO ENSINO</b>	<b>PREVISÃO INICIAL</b>	<b>PREVISÃO ATUALIZADA (a)</b>	<b>RECEITAS REALIZADAS</b>	<b>% (c) = (b/a)x100</b>
<b>4-RECEITA DA APLIC. FINANC. DE OUTROS RECURSOS DE IMPOSTOS VINC. AO ENSINO</b>				
<b>5-RECEITA DE TRANSFERÊNCIAS DO FNDE</b>	<b>380.000,00</b>	<b>380.000,00</b>	<b>158.646,53</b>	<b>41,75 %</b>
5.1-Transferências do Salário-Educação	200.000,00	200.000,00	80.179,26	40,09 %
5.2-Transferências Diretas - PDDE	70.000,00	70.000,00	39.506,60	56,44 %
5.3-Transferências Diretas - PNAE	60.000,00	60.000,00	38.960,67	64,93 %
5.4-Transferências Diretas - PNATE	50.000,00	50.000,00	0,00	0,00 %
5.5-Outras Transferências do FNDE	0,00	0,00	0,00	0,00 %
5.6-Aplicação Financeira dos Recursos do FNDE	0,00	0,00	0,00	0,00 %
<b>6-RECEITA DE TRANSFERÊNCIAS DE CONVÊNIO</b>	<b>500.000,00</b>	<b>500.000,00</b>	<b>118.690,40</b>	<b>23,74 %</b>
6.1-Transferências de Convênios	500.000,00	500.000,00	118.690,40	23,74 %
6.2-Aplicação Financeira dos Recursos de Convênios	0,00	0,00	0,00	0,00 %
<b>7-RECEITA DE OPERAÇÕES DE CRÉDITO</b>				
<b>8-OUTRAS RECEITAS PARA FINANCIAMENTO DO ENSINO</b>	<b>2.557.000,00</b>	<b>2.557.000,00</b>	<b>4.156.059,65</b>	<b>162,54 %</b>
<b>9-TOTAL DAS RECEITAS ADICIONAIS PARA FINANCIAMENTO DO ENSINO (4 + 5 + 6 + 7 + 8)</b>	<b>3.437.000,00</b>	<b>3.437.000,00</b>	<b>4.433.396,58</b>	<b>128,99 %</b>

Emissão: 19/10/2020 16:54:22  
Portaria 286 de 7 de Maio de 2019.Page 1 de 4  
Homolog

**MUNICÍPIO DE VICENTINA - MS**  
**RELATÓRIO RESUMIDO DA EXECUÇÃO ORÇAMENTÁRIA**  
**DEMONSTRATIVO DAS RECEITAS E DESPESAS COM MANUTENÇÃO E DESENVOLVIMENTO DO ENSINO - MDE - CONSOLIDADO**  
**ORÇAMENTOS FISCAL E DA SEGURIDADE SOCIAL**  
**JANEIRO A AGOSTO DE 2020**

RREO - Anexo 08 (LDB, art 72)

em Reais

FUNDEB							
RECEITAS DO FUNDEB	PREVISÃO INICIAL	PREVISÃO ATUALIZADA (a)	RECEITAS REALIZADAS		(c) = (b/a)x100		
			Até o Bimestre (b)	%			
10-RECEITAS DESTINADAS AO FUNDEB	3.476.000,00	3.476.000,00	2.299.539,59	66,15 %			
10.1-Cota-Parte FPM Destinada ao FUNDEB - (20% de 2.1.1)	1.800.000,00	1.800.000,00	1.098.057,94	61,00 %			
10.2-Cota-Parte ICMS Destinada ao FUNDEB - (20% de 2.2)	1.500.000,00	1.500.000,00	1.063.026,81	70,87 %			
10.3-ICMS-Desoneração Destinada ao FUNDEB - (20% de 2.3)	4.000,00	4.000,00					
10.4-Cota-Parte IPI-Exportação Destinada ao FUNDEB - (20% de 2.4)	12.000,00	12.000,00	7.401,83	61,68 %			
10.5-Cota-Parte ITR ou ITR Arrecadado Destinados ao FUNDEB - (20% de 2.5)	40.000,00	40.000,00	2.426,82	6,07 %			
10.6-Cota-Parte IPVA Destinada ao FUNDEB - (20% de 2.6)	120.000,00	120.000,00	128.626,19	107,19 %			
11-RECEITAS RECEBIDAS DO FUNDEB	2.695.000,00	2.695.000,00	1.720.069,61	63,85 %			
11.1-Transferências de Recursos do FUNDEB	2.695.000,00	2.695.000,00	1.720.069,61	63,85 %			
11.2-Complementação da União ao FUNDEB							
11.3-Receita de Aplicação Financeira dos Recursos do FUNDEB							
<b>12-RESULTADO LÍQUIDO DAS TRANSFERÊNCIAS DO FUNDEB (11.1 - 10)</b>	<b>-781.000,00</b>	<b>-781.000,00</b>	<b>-578.869,98</b>	<b>74,12 %</b>			
SE RESULTADO LÍQUIDO DA TRANSFERÊNCIA (12) > 0] = ACRÉSCIMO RESULTANTE DAS TRANSFERÊNCIAS DO FUNDEB							
SE RESULTADO LÍQUIDO DA TRANSFERÊNCIA (12) < 0] = DECRÉSCIMO RESULTANTE DAS TRANSFERÊNCIAS DO FUNDEB							
DESPESAS DO ENSINO							
DESPESAS DO FUNDEB	DOTAÇÃO INICIAL	DOTAÇÃO ATUALIZADA (d)	DESPESAS EMPENHADAS		DESPESAS LIQUIDADAS		INSCRITAS EM RESTOS A PAGAR NÃO PROCESSADOS (i)
			Até o Bimestre (e)	% (f) = (e/d) x 100	Até o Bimestre (g)	% (h) = (g/d) x 100	
13-PAGAMENTO DOS PROFISSIONAIS DO MAGISTÉRIO	1.741.400,00	1.761.400,00	1.415.084,79	80,34 %	1.415.084,79	80,34 %	
13.1-Com Educação Infantil	519.400,00	519.400,00	350.973,66	67,57 %	350.973,66	67,57 %	
13.2-Com Ensino Fundamental	1.222.000,00	1.242.000,00	1.064.111,13	85,68 %	1.064.111,13	85,68 %	
14-OUTRAS DESPESAS							
14.1-Com Educação Infantil							
14.2-Com Ensino Fundamental							
<b>15-TOTAL DAS DESPESAS DO FUNDEB (13 + 14)</b>	<b>1.741.400,00</b>	<b>1.761.400,00</b>	<b>1.415.084,79</b>	<b>80,34 %</b>	<b>1.415.084,79</b>	<b>80,34 %</b>	
DEDUÇÕES PARA FINS DE LIMITE DO FUNDEB						VALOR	
16-RESTOS A PAGAR INSCRITOS NO EXERCÍCIO SEM DISPONIBILIDADE FINANCEIRA DE RECURSOS DO FUNDEB							
16.1-FUNDEB 60%							
16.2-FUNDEB 40%							
17-DESPESAS CUSTEADAS COM O SUPERÁVIT FINANCEIRO, DO EXERCÍCIO ANTERIOR, DO FUNDEB							
17.1-FUNDEB 60%							
17.2-FUNDEB 40%							
<b>18-TOTAL DAS DEDUÇÕES CONSIDERADAS PARA FINS DE LIMITE DO FUNDEB (16 + 17)</b>							

Emissão: 19/10/2020 16:54:22  
Portaria 286 de 7 de Maio de 2019.Page 2 de 4  
Homologado

**MUNICÍPIO DE VICENTINA - MS**  
**RELATÓRIO RESUMIDO DA EXECUÇÃO ORÇAMENTÁRIA**  
**DEMONSTRATIVO DAS RECEITAS E DESPESAS COM MANUTENÇÃO E DESENVOLVIMENTO DO ENSINO - MDE - CONSOLIDADO**  
**ORÇAMENTOS FISCAL E DA SEGURIDADE SOCIAL**  
**JANEIRO A AGOSTO DE 2020**

RREO - Anexo 08 (LDB, art 72)

em Reais

INDICADORES DO FUNDEB						VALOR	
19-TOTAL DAS DESPESAS DO FUNDEB PARA FINS DE LIMITE (15 - 18)						1.415.084,79	
19.1-Mínimo de 60% do FUNDEB na Remuneração do Magistério <sup>1</sup> (13 - (16.1 + 17.1)) / (11) x 100 %						82,24	
19.2-Máximo de 40% em Despesa com MDE, que não Remuneração do Magistério (14 - (16.2 + 17.2)) / (11) x 100 %							
19.3-Máximo de 5% não Aplicado no Exercício (100 - (19.1 + 19.2))						17,76	
CONTROLE DA UTILIZAÇÃO DE RECURSOS NO EXERCÍCIO SUBSEQUENTE						VALOR	
20-RECURSOS RECEBIDOS DO FUNDEB EM 2019 QUE NÃO FORAM UTILIZADOS						150.381,67	
21-DESPESAS CUSTEADAS COM O SALDO DO ITEM 20 ATÉ O 1º TRIMESTRE DE 2020 <sup>2</sup>						150.381,67	
MANUTENÇÃO E DESENVOLVIMENTO DO ENSINO - DESPESAS CUSTEADAS COM A RECEITA RESULTANTES DE IMPOSTOS E RECURSOS DO FUNDEB							
DESPESAS COM AÇÕES TÍPICAS DE MDE	DOTAÇÃO INICIAL	DOTAÇÃO ATUALIZADA (d)	DESPESAS EMPENHADAS		DESPESAS LIQUIDADAS		INSCRITAS EM RESTOS A PAGAR NÃO PROCESSADOS (i)
			Até o Bimestre (e)	% (f) = (e/d) x 100	Até o Bimestre (g)	% (h) = (g/d) x 100	
22-EDUCAÇÃO INFANTIL	800.185,00	1.009.385,00	664.486,24	65,83 %	664.486,24	65,83 %	
22.1-Creche	519.400,00	519.400,00	350.973,66	67,57 %	350.973,66	67,57 %	
22.1.1-Despesas Custeadas com Recursos do FUNDEB	519.400,00	519.400,00	350.973,66	67,57 %	350.973,66	67,57 %	
22.1.2-Despesas Custeadas com Outros Recursos de Impostos							
22.2-Pré-escola	280.785,00	489.985,00	313.512,58	63,98 %	313.512,58	63,98 %	
22.2.1-Despesas Custeadas com Recursos do FUNDEB							
22.2.2-Despesas Custeadas com Outros Recursos de Impostos	280.785,00	489.985,00	313.512,58	63,98 %	313.512,58	63,98 %	
23-ENSINO FUNDAMENTAL	1.222.000,00	1.242.000,00	1.064.111,13	85,68 %	1.064.111,13	85,68 %	
23.1-Despesas Custeadas com Recursos do FUNDEB	1.222.000,00	1.242.000,00	1.064.111,13	85,68 %	1.064.111,13	85,68 %	
23.2-Despesas Custeadas com Outros Recursos de Impostos							
24-ENSINO MÉDIO							
25-ENSINO SUPERIOR	200.000,00	132.500,00	35.645,00	26,90 %	35.645,00	26,90 %	
26-ENSINO PROFISSIONAL NÃO INTEGRADO AO ENSINO REGULAR							
27-OUTRAS	1.939.163,20	1.460.863,20	1.163.443,26	79,64 %	672.829,51	46,06 %	
<b>28-TOTAL DAS DESPESAS COM AÇÕES TÍPICAS DE MDE (22 + 23 + 24 + 25 + 26 + 27)</b>	<b>4.161.348,20</b>	<b>3.844.748,20</b>	<b>2.927.685,63</b>	<b>76,15 %</b>	<b>2.437.071,88</b>	<b>63,39 %</b>	<b>490.613,75</b>
DEDUÇÕES CONSIDERADAS PARA FINS DE LIMITE CONSTITUCIONAL						VALOR	
29-RESULTADO LÍQUIDO DAS TRANSFERÊNCIAS DO FUNDEB = (12)						-578.869,98	
30-DESPESAS CUSTEADAS COM A COMPLEMENTAÇÃO DO FUNDEB NO EXERCÍCIO							
31-DESPESAS CUSTEADAS COM O SUPERÁVIT FINANCEIRO, DO EXERCÍCIO ANTERIOR, DO FUNDEB						150.381,67	
32-DESPESAS CUSTEADAS COM O SUPERÁVIT FINANCEIRO, DO EXERCÍCIO ANTERIOR, DE OUTROS RECURSOS DE IMPOSTOS							
33-RESTOS A PAGAR INSCRITOS NO EXERCÍCIO SEM DISPONIBILIDADE FINANCEIRA DE RECURSOS DE IMPOSTOS VINCULADOS AO ENSINO (4)							
34-CANCELAMENTO NO EXERCÍCIO, DE RESTOS A PAGAR INSCRITOS COM DISPONIBILIDADE FINANCEIRA DE RECURSOS DE IMPOSTOS VINCULADOS AO ENSINO = (44 j)						12.748,66	
<b>35-TOTAL DAS DEDUÇÕES CONSIDERADAS PARA FINS DE LIMITE CONSTITUCIONAL (29 + 30 + 31 + 32 + 33 + 34) (6)</b>						<b>-415.739,65</b>	
<b>36-TOTAL DAS DESPESAS PARA FINS DE LIMITE ((22 + 23) - (35)) (6)</b>						<b>2.144.337,02</b>	
37-PERCENTUAL APLICAÇÃO EM MDE SOBRE A RECEITA LÍQUIDA DE IMPOSTOS ((36) / (3) x 100) % (6) - LIMITE CONSTITUCIONAL 25% (5)						16,84	

Emissão: 19/10/2020 16:54:22  
Portaria 286 de 7 de Maio de 2019.Page 3 de 4  
Homologado



MUNICÍPIO DE VICENTINA - MS  
RELATÓRIO RESUMIDO DA EXECUÇÃO ORÇAMENTÁRIA  
DEMONSTRATIVO DAS RECEITAS E DESPESAS COM MANUTENÇÃO E DESENVOLVIMENTO DO ENSINO - MDE - CONSOLIDADO  
ORÇAMENTOS FISCAL E DA SEGURIDADE SOCIAL  
JANEIRO A AGOSTO DE 2020

RREO - Anexo 08 (LDB, art 72)

em Reais

DESPESAS CUSTEADAS COM RECEITAS ADICIONAIS PARA FINANCIAMENTO DO ENSINO	DOTAÇÃO INICIAL	DOTAÇÃO ATUALIZADA (d)	DESPESAS EMPENHADAS		DESPESAS LIQUIDADAS		INSCRITAS EM RESTOS A PAGAR NÃO PROCESSADOS <sup>7</sup> (i)
			Até o Bimestre (e)	% (f) = (e/d) x 100	Até o Bimestre (g)	% (h) = (g/d) x 100	
38-DESPESAS CUSTEADAS C/ APLIC. FINANC. DE OUTROS RECURSOS DE IMPOSTOS VINC. AO ENSINO							
39-DESPESAS CUSTEADAS COM A CONTRIBUIÇÃO SOCIAL DO SALÁRIO-EDUCAÇÃO	200.010,90	210.610,90	123.835,79	58,80 %	76.991,98	36,56 %	46.843,81
40-DESPESAS CUSTEADAS COM OPERAÇÕES DE CRÉDITO							
41-DESPESAS CUSTEADAS COM OUTRAS RECEITAS PARA FINANCIAMENTO DO ENSINO	1.588.640,90	1.609.140,90	979.229,95	60,85 %	586.305,51	36,44 %	392.924,44
42-TOTAL OUTRAS DESP. CUSTEADAS (RECEITAS ADIC. FINANC. DO ENSINO (38 + 39 + 40 + 41))	1.788.651,80	1.819.751,80	1.103.065,74	60,62 %	663.297,49	36,45 %	439.768,25
43-TOTAL GERAL DAS DESPESAS COM EDUCAÇÃO (28 + 42)	5.950.000,00	5.664.500,00	4.030.751,37	71,16 %	3.100.369,37	54,73 %	930.382,00
<b>RESTOS A PAGAR INSCRITOS COM DISPONIBILIDADE FINANCEIRA DE RECURSOS DE IMPOSTOS VINCULADOS AO ENSINO</b>			<b>SALDO ATÉ O BIMESTRE</b>		<b>CANCELADO EM 2020</b>		
44-RESTOS A PAGAR DE DESPESAS COM MDE							
44.1-Executadas com Recursos de Impostos Vinculados ao Ensino					31.894,77		12.748,66
44.2-Executadas com Recursos do FUNDEB					31.894,77		12.748,66
<b>CONTROLE DA DISPONIBILIDADE FINANCEIRA</b>			<b>FUNDEB</b>		<b>SALÁRIO EDUCAÇÃO</b>		
45-DISPONIBILIDADE FINANCEIRA EM 31 DE DEZEMBRO DE 2019					150.381,67		19.701,81
46-(+) INGRESSO DE RECURSOS ATÉ O BIMESTRE					1.720.669,61		80.179,26
47-(-) PAGAMENTOS EFETUADOS ATÉ O BIMESTRE					1.839.194,46		92.245,28
47.1-Orçamento do Exercício					1.839.194,46		74.984,98
47.2-Restos a Pagar							17.260,30
48-(+) RECEITA DE APLICAÇÃO FINANCEIRA DOS RECURSOS ATÉ O BIMESTRE					290,37		58,41
49-(-) DISPONIBILIDADE FINANCEIRA ATÉ O BIMESTRE					32.147,19		7.694,20
50-(+) Ajustes					437.691,92		294,35
50.1-(+)Retenções					437.691,92		294,35
50.2-(-)Valores a recuperar							
50.3-(+)Outros valores extraorçamentários							
50.4-(+)Conciliação Bancária							
51-(=) SALDO FINANCEIRO CONCILIADO					469.839,11		7.988,55

Fonte: PREFEITURA MUNICIPAL DE VICENTINA MS

51-(=) SALDO FINANCEIRO CONCILIADO

1-Limites mínimos anuais a serem cumpridos no encerramento do exercício.

2-Art. 21, § 2º, Lei 11.494/2007: "Até 5% dos recursos recebidos à conta dos Fundos, inclusive relativos à complementação da União recebidos nos termos do §1º do art. 6º desta Lei, poderão ser utilizados no 1º trimestre do exercício imediatamente subsequente, mediante abertura de crédito adicional."

3-Caput do artigo 212 da CF/1988

4-Os valores referentes à parcela dos Restos a Pagar inscritos em disponibilidade financeira vinculada à educação deverão ser informados somente no RREO do último bimestre do exercício.

5-Limites mínimos anuais a serem cumpridos no encerramento do exercício, no âmbito de atuação prioritária, conforme LDB, art. 11, V.

6-Nos cinco primeiros bimestres do exercício o acompanhamento poderá ser feito com base na despesa empenhada ou na despesa liquidada. No último bimestre do exercício, o valor deverá corresponder ao total da despesa empenhada.

7- Essa coluna poderá ser apresentada somente no último bimestre

Emissão: 19/10/2020 16:54:22

Portaria 286 de 7 de Maio de 2019.

Page 4 de 4

Homolog



MUNICÍPIO DE VICENTINA - MS  
RELATÓRIO RESUMIDO DA EXECUÇÃO ORÇAMENTÁRIA  
DEMONSTRATIVO DAS RECEITAS E DESPESAS COM AÇÕES E SERVIÇOS PÚBLICOS DE SAÚDE - CONSOLIDADO  
ORÇAMENTOS FISCAL E DA SEGURIDADE SOCIAL  
JANEIRO A AGOSTO DE 2020 - BIMESTRE JULHO/AGOSTO

RREO - Anexo 12 (LC 141/2012, art. 35)

em Reais

RECEITAS RESULTANTES DE IMPOSTOS E TRANSFERÊNCIAS CONSTITUCIONAIS E LEGAIS	PREVISÃO INICIAL	PREVISÃO ATUALIZADA (a)	RECEITAS REALIZADAS	
			Até o Bimestre (b)	% (b/a) x 100
RECEITA DE IMPOSTOS (I)	1.530.000,00	1.530.000,00	961.838,11	56,33
Receita Resultante do Imposto Predial e Territorial Urbano - IPTU	172.000,00	172.000,00	16.886,90	9,70
IPTU	150.000,00	150.000,00	1.037,87	0,69
Multas, Juros de Mora, Dívida Ativa e Outros Encargos do IPTU	22.000,00	22.000,00	15.849,03	71,13
Receita Resultante do Imposto sobre Serviços de Qualquer Natureza - ITBI	601.000,00	601.000,00	292.646,94	48,69
ITBI	600.000,00	600.000,00	289.849,63	48,31
Multas, Juros de Mora, Dívida Ativa e Outros Encargos do ITBI	1.000,00	1.000,00	2.797,31	279,73
ISS	607.000,00	607.000,00	412.478,01	67,95
Multas, Juros de Mora, Dívida Ativa e Outros Encargos do ISS	600.000,00	600.000,00	412.969,29	68,83
Receita Resultante do Imposto sobre Renda e Proventos de Qualquer Natureza Retido na Fonte - IRRF	7.000,00	7.000,00	408,72	5,84
RECEITA DE TRANSFERÊNCIAS CONSTITUCIONAIS E LEGAIS (II)	150.000,00	150.000,00	140.026,26	93,35
Cota-Parte FPM	17.380.000,00	17.380.000,00	11.497.698,00	66,15
Cota-Parte ITR	9.000.000,00	9.000.000,00	5.490.289,70	61,00
Cota-Parte IPVA	200.000,00	200.000,00	12.134,11	6,07
Cota-Parte ICMS	600.000,00	600.000,00	643.130,97	107,19
Cota-Parte IPI-Exportação	7.500.000,00	7.500.000,00	5.315.134,06	70,87
Compensações Financeiras Provenientes de Impostos e Transferências Constitucionais	60.000,00	60.000,00	37.009,16	61,68
Desoneração ICMS (LC 87/96)	20.000,00	20.000,00		
Outras	20.000,00	20.000,00		
<b>TOTAL DAS RECEITAS RESULTANTES DE IMPOSTOS E TRANSFERÊNCIAS CONSTITUCIONAIS E LEGAIS - (II) = (I) + (II)</b>	<b>18.910.000,00</b>	<b>18.910.000,00</b>	<b>12.599.536,11</b>	<b>65,36</b>

DESPESAS COM AÇÕES E SERVIÇOS PÚBLICOS DE SAÚDE (ASPS) POR SUBFUNÇÃO E CATEGORIA ECONÔMICA	DOTAÇÃO INICIAL	DOTAÇÃO ATUALIZADA (c)	DESPESAS EMPENHADAS		DESPESAS LIQUIDADAS		DESPESAS PAGAS		Inscritas em Restos a Pagar não Processados (g)
			Até o Bimestre (d)	% (d/c) x 100	Até o Bimestre (e)	% (e/c) x 100	Até o Bimestre (f)	% (f/c) x 100	
ATENÇÃO BÁSICA (IV)	3.300.000,00	2.785.500,00	1.979.917,07	71,59	1.624.603,04	58,75	1.609.350,71	58,19	
Despesas Correntes	2.850.000,00	2.667.000,00	1.979.917,07	74,24	1.624.603,04	60,91	1.609.350,71	60,34	
Despesas de Capital	450.000,00	99.500,00							
ASSISTÊNCIA HOSPITALAR E AMBULATORIAL (V)	2.025.000,00	2.647.000,00	1.718.610,40	84,93	1.293.529,28	49,87	1.275.614,50	48,19	
Despesas Correntes	1.975.000,00	2.597.000,00	1.718.610,40	86,18	1.293.529,28	49,81	1.275.614,50	49,12	
Despesas de Capital	50.000,00	50.000,00							
SUPORTE PROFILÁTICO E TERAPÊUTICO (VI)									
Despesas Correntes									
Despesas de Capital									
VIGILÂNCIA SANITÁRIA (VII)	60.000,00	60.000,00	1.228,00	2,05	1.228,00	2,05	1.228,00	2,05	
Despesas Correntes	50.000,00	50.000,00	1.228,00	2,46	1.228,00	2,46	1.228,00	2,46	
Despesas de Capital	10.000,00	10.000,00							
VIGILÂNCIA EPIDEMIOLÓGICA (VIII)									
Despesas Correntes									
Despesas de Capital									
ALIMENTAÇÃO E NUTRIÇÃO (IX)									
Despesas Correntes									
Despesas de Capital									
OUTRAS SUBFUNÇÕES (Apoio Administrativo/Manutenção) (X)	2.565.000,00	2.722.000,00	2.179.074,97	80,05	1.583.997,04	58,19	1.564.063,94	57,46	
Despesas Correntes	2.550.000,00	2.707.000,00	2.179.074,97	80,50	1.583.997,04	58,51	1.564.063,94	57,78	
Despesas de Capital	15.000,00	15.000,00							
<b>TOTAL (XI) = (IV + V + VI + VII + VIII + IX + X)</b>	<b>7.950.000,00</b>	<b>8.194.500,00</b>	<b>5.878.830,44</b>	<b>71,74</b>	<b>4.503.357,36</b>	<b>54,96</b>	<b>4.450.287,05</b>	<b>54,31</b>	

Emissão: 19/10/2020 16:54:59

Portaria 286 de 07 de Maio de 2019.

Page 1

Homolog

MUNICÍPIO DE VICENTINA - MS  
RELATÓRIO RESUMIDO DA EXECUÇÃO ORÇAMENTÁRIA  
DEMONSTRATIVO DAS RECEITAS E DESPESAS COM AÇÕES E SERVIÇOS PÚBLICOS DE SAÚDE - CONSOLIDADO  
ORÇAMENTOS FISCAL E DA SEGURIDADE SOCIAL  
JANEIRO A AGOSTO DE 2020 - BIMESTRE JULHO/AGOSTO

RREO – ANEXO 12 (LC 141/2012, art. 35) em Reais

APURAÇÃO DO CUMPRIMENTO DO LIMITE MÍNIMO DE APLICAÇÃO EM ASPS	DESPESAS EMPENHADAS (d)	DESPESAS LIQUIDADAS (e)	DESPESAS PAGAS (f)
Total das Despesas com ASPS (XII) = (XI)	5.878.830,44	4.503.357,36	4.450.257,05
(-) Restos a Pagar Não Processados Inscritos Indevidamente no Exercício sem Disponibilidade Financeira (XIII)			
(-) Despesas Custeadas com Recursos Vinculados à Parcela do Percentual Mínimo que não foi Aplicada em ASPS em Exercícios Anteriores (XIV)			
(-) Despesas Custeadas com Disponibilidade de Caixa Vinculada aos Restos a Pagar Cancelados (XV)			
<b>(=) VALOR APLICADO EM ASPS (XVI) = (XII - XIII - XIV - XV)</b>	<b>5.878.830,44</b>	<b>4.503.357,36</b>	<b>4.450.257,05</b>
Despesa Mínima a ser Aplicada em ASPS (XVII) = (III) x 15 % (LC 141/2012)			1.853.930,42
Despesa Mínima a ser Aplicada em ASPS (XVII) = (III) x 15,00% (Lei Orgânica Municipal)			1.853.930,42
Diferença entre o Valor Aplicado e a Despesa Mínima a ser Aplicada (XVIII) = (XVI (h ou i) - XVII)	4.024.900,02	2.649.426,94	2.596.326,63
Limite não Cumprido (XIX) = (XVIII) Quando valor inferior a zeros			
<b>PERCENTUAL DA RECEITA DE IMPOSTOS E TRANSFERÊNCIAS CONSTITUCIONAIS E LEGAIS APLICADO EM ASPS (XVI / IIIb) * 100 (mínimo de 15,00% conforme Lei Orgânica Municipal)</b>	<b>47,57</b>	<b>36,44</b>	

CONTROLE DO VALOR REFERENTE AO PERCENTUAL MÍNIMO NÃO CUMPRIDO EM EXERCÍCIOS ANTERIORES PARA FINS DE APLICAÇÃO DOS RECURSOS VINCULADOS CONFORME ARTIGOS 25 E 26 DA LC 141/2012	LIMITE NÃO CUMPRIDO				
	Saldo Inicial (no exercício atual) (h)	Despesas Custeadas no Exercício de Referência			Saldo Final (não aplicado) <sup>1</sup> (l) = (h - (i ou j))
		Empenhados (i)	Liquidados (j)	Pagos (k)	
Diferença de limite não cumprido em 2020 (saldo inicial = XIXd)					
Diferença de limite não cumprido em 2019 (saldo inicial igual ao saldo final do demonstrativo do exercício anterior)					
Diferença de limite não cumprido em Exercícios Anteriores (saldo inicial igual ao saldo final do demonstrativo do exercício anterior)					
<b>TOTAL DA DIFERENÇA DE LIMITE NÃO CUMPRIDO EM EXERCÍCIOS ANTERIORES (XX)</b>					

EXECUÇÃO DE RESTOS A PAGAR										
EXERCÍCIO DO EMPENHO <sup>2</sup>	Valor Mínimo para aplicação em ASPS (m)	Valor aplicado em ASPS no exercício (n)	Valor aplicado além do limite mínimo (o) = (n - m), se < 0, então (o) = 0	Total inscrito em RP no exercício (p)	RNP Inscritos Indevidamente no Exercício sem Disponibilidade Financeira q = (XIVd)	Valor inscrito em RP considerado no Limite (r) = (p - (o + q)) se < 0, então (r) = 0	Total de RP pagos (s)	Total de RP a pagar (t)	Total de RP cancelados ou prescritos (u)	Diferença entre o valor aplicado além do limite e o total de RP cancelados (v) = ((o + q) - u)
Empenhos 2020 (regra nova)										
Empenhos 2019 (regra nova)										
Empenhos 2018										
Empenhos 2017										
Empenhos 2016 e anteriores										
<b>TOTAL DOS RESTOS A PAGAR CANCELADOS OU PRESCRITOS ATÉ O FINAL DO EXERCÍCIO ATUAL QUE AFETARAM O CUMPRIMENTO DO LIMITE (XXI) (soma dos saldos negativos da coluna v)</b>										
<b>TOTAL DOS RESTOS A PAGAR CANCELADOS OU PRESCRITOS ATÉ O FINAL DO EXERCÍCIO ANTERIOR QUE AFETARAM O CUMPRIMENTO DO LIMITE (XXII) (valor informado no demonstrativo do exercício anterior)</b>										
<b>TOTAL DOS RESTOS A PAGAR CANCELADOS OU PRESCRITOS NO EXERCÍCIO ATUAL QUE AFETARAM O CUMPRIMENTO DO LIMITE (XXIII) = (XXI - XXII) (Artigo 24 § 1º e 2º da LC 141/2012)</b>										

Emissão: 19/10/2020 16:54:59  
Portaria 286 de 07 de Maio de 2019.

Page 2  
Homolo\_

MUNICÍPIO DE VICENTINA - MS  
RELATÓRIO RESUMIDO DA EXECUÇÃO ORÇAMENTÁRIA  
DEMONSTRATIVO DAS RECEITAS E DESPESAS COM AÇÕES E SERVIÇOS PÚBLICOS DE SAÚDE - CONSOLIDADO  
ORÇAMENTOS FISCAL E DA SEGURIDADE SOCIAL  
JANEIRO A AGOSTO DE 2020 - BIMESTRE JULHO/AGOSTO

RREO – ANEXO 12 (LC 141/2012, art. 35) em Reais

CONTROLE DOS RESTOS A PAGAR CANCELADOS OU PRESCRITOS PARA FINS DE APLICAÇÃO DA DISPONIBILIDADE DE CAIXA CONFORME ARTIGO 24, § 1º e 2º DA LC 141/2012	RESTOS A PAGAR CANCELADOS OU PRESCRITOS				
	Saldo Inicial (w)	Despesas Custeadas no Exercício de Referência			Saldo Final (não aplicado) <sup>1</sup> (d) = (w - (x ou y))
		Empenhados (x)	Liquidados (y)	Pagos (z)	
Restos a pagar cancelados ou prescritos em 2020 a serem compensados (XXIV) (saldo inicial = XXIII)					
Restos a pagar cancelados ou prescritos em 2019 a serem compensados (XXV) (saldo inicial igual ao saldo final do demonstrativo do exercício anterior)					
Restos a pagar cancelados ou prescritos em Exercícios Anteriores a serem compensados (XXVI) (saldo inicial igual ao saldo final do demonstrativo do exercício anterior)					
<b>TOTAL DE RESTOS A PAGAR CANCELADOS OU PRESCRITOS (XXVII)</b>					

RECEITAS ADICIONAIS PARA O FINANCIAMENTO DA SAÚDE NÃO COMPUTADAS NO CÁLCULO DO MÍNIMO	PREVISÃO INICIAL	PREVISÃO ATUALIZADA (a)	RECEITAS REALIZADAS	
			Até o Bimestre (b)	% (b/a) x 100
RECEITAS DE TRANSFERÊNCIAS PARA A SAÚDE (XXVI)	2.700.000,00	2.700.000,00	2.542.688,75	94,17
Provenientes da União	2.100.000,00	2.100.000,00	806.272,75	38,39
Provenientes dos Estados	600.000,00	600.000,00	1.736.416,00	289,40
Provenientes de Outros Municípios				
RECEITAS DE OPERAÇÕES DE CRÉDITO VINCULADAS À SAÚDE (XXVII)				
OUTRAS RECEITAS (XXVIII)	4.887.000,00	4.887.000,00	5.798.063,83	118,64
<b>TOTAL DE RECEITAS ADICIONAIS PARA FINANCIAMENTO DA SAÚDE (XXIX) = (XXVI + XXVII + XXVIII)</b>	<b>7.587.000,00</b>	<b>7.587.000,00</b>	<b>8.340.752,58</b>	<b>109,93</b>

DESPESAS COM SAÚDE POR SUBFUNÇÕES E CATEGORIA ECONÔMICA NÃO COMPUTADAS NO CÁLCULO DO MÍNIMO	DOTAÇÃO INICIAL	DOTAÇÃO ATUALIZADA (c)	DESPESAS EMPENHADAS		DESPESAS LIQUIDADAS		DESPESAS PAGAS		Inscritas em Restos a Pagar não Processados (g)
			Até o Bimestre (d)	% (d/c) x 100	Até o Bimestre (e)	% (e/c) x 100	Até o Bimestre (f)	% (f/c) x 100	
ATENÇÃO BÁSICA (XXX)	50.000,00	500,00							
Despesas Correntes									
Despesas de Capital	50.000,00	500,00							
ASSISTÊNCIA HOSPITALAR E AMBULATORIAL (XXXI)									
Despesas Correntes									
Despesas de Capital									
SUORTE PROFILÁTICO E TERAPÊUTICO (XXXII)									
Despesas Correntes									
Despesas de Capital									
VIGILÂNCIA SANITÁRIA (XXXIII)									
Despesas Correntes									
Despesas de Capital									
VIGILÂNCIA EPIDEMIOLÓGICA (XXXIV)									
Despesas Correntes									
Despesas de Capital									
ALIMENTAÇÃO E NUTRIÇÃO (XXXV)									
Despesas Correntes									
Despesas de Capital									
OUTRAS SUBFUNÇÕES (Apoio Administrativo/Manutenção) (XXXVI)	150.000,00	22.500,00	59.054,60	39,37	22.443,06	14,96	22.390,14	14,93	
Despesas Correntes		127.500,00	59.054,60	46,32	22.443,06	17,60	22.390,14	17,56	
Despesas de Capital		22.500,00							
<b>TOTAL DAS DESPESAS NÃO COMPUTADAS NO CÁLCULO DO MÍNIMO (XXXVII) = (XXX + XXXI + XXXII + XXXIII + XXXIV + XXXV + XXXVI)</b>	<b>50.000,00</b>	<b>150.500,00</b>	<b>59.054,60</b>	<b>39,24</b>	<b>22.443,06</b>	<b>14,91</b>	<b>22.390,14</b>	<b>14,88</b>	

Emissão: 19/10/2020 16:54:59  
Portaria 286 de 07 de Maio de 2019.

Page 3  
Homolo\_



MUNICÍPIO DE VICENTINA - MS  
RELATÓRIO RESUMIDO DA EXECUÇÃO ORÇAMENTÁRIA  
DEMONSTRATIVO DAS RECEITAS E DESPESAS COM AÇÕES E SERVIÇOS PÚBLICOS DE SAÚDE - CONSOLIDADO  
ORÇAMENTOS FISCAL E DA SEGURIDADE SOCIAL  
JANEIRO A AGOSTO DE 2020 - BIMESTRE JULHO/AGOSTO

RREO - ANEXO 12 (LC 141/2012, art. 35)

em Reais

DESPESAS TOTAIS COM SAÚDE EXECUTADAS COM COM RECURSOS PRÓPRIOS E COM RECURSOS TRANSFERIDOS DE OUTROS ENTES	DOTAÇÃO INICIAL	DOTAÇÃO ATUALIZADA (c)	DESPESAS EMPENHADAS		DESPESAS LIQUIDADAS		DESPESAS PAGAS		Inscritas em Restos a Pagar não Processados (g)
			Até o Bimestre (d)	% (d/c) x 100	Até o Bimestre (e)	% (e/c) x 100	Até o Bimestre (f)	% (f/c) x 100	
ATENÇÃO BÁSICA (XXXVIII) = (IV + XXX)	3.350.000,00	2.786.000,00	1.979.917,07	71,58	1.624.603,04	58,73	1.609.350,71	58,18	
ASSISTÊNCIA HOSPITALAR E AMBULATORIAL (XXXIX) = (V + XXXI)	2.025.000,00	2.647.000,00	1.718.610,40	64,93	1.293.529,28	48,87	1.275.614,50	48,19	
SUORTE PROFILÁTICO E TERAPÊUTICO (XL) = (VI + XXXII)									
VIGILÂNCIA SANITÁRIA (XLI) = (VII + XXXIII)	60.000,00	60.000,00	1.228,00	2,05	1.228,00	2,05	1.228,00	2,05	
VIGILÂNCIA EPIDEMIOLÓGICA (XLII) = (VIII + XXXIV)									
ALIMENTAÇÃO E NUTRIÇÃO (XLIII) = (XIX + XXXV)									
OUTRAS SUBFUNÇÕES (Apoio Administrativo/Manutenção) (XLIV) = (X + XXXVI)	2.565.000,00	2.872.000,00	2.238.129,57	77,93	1.606.440,10	55,93	1.586.453,98	55,24	
(*) Despesas executadas com recursos provenientes das transferências de recursos de outros entes <sup>1</sup>									
<b>TOTAL DAS DESPESAS EXECUTADAS COM RECURSOS PRÓPRIOS (XLVI)</b>	<b>8.000.000,00</b>	<b>8.345.000,00</b>	<b>5.937.885,04</b>	<b>71,16</b>	<b>4.525.800,42</b>	<b>54,23</b>	<b>4.472.647,19</b>	<b>53,60</b>	

FONTE: FUNDO MUNICIPAL DE CULTURA DE VICENTINA MS

<sup>1</sup> Nos cinco primeiros bimestres do exercício, o acompanhamento será feito com base na despesa liquidada. No último bimestre do exercício, o valor deverá corresponder ao total da despesa empenhada.<sup>2</sup> Até o exercício de 2018, o controle da execução dos restos a pagar considerava apenas os valores dos restos a pagar não processados (preta antiga). A partir do exercício de 2019, o controle da execução dos restos a pagar considera os restos a pagar processados e não processados (preta nova).<sup>3</sup> Essas despesas são consideradas executadas pelo ente transferidor.