



# DIÁRIO OFICIAL

Município de Vicentina- MS

Criado pela Lei Municipal Nº. 445, de 07 de Março de 2017

ANO 09 EDIÇÃO nº 1300 VICENTINA-MS, QUARTA-FEIRA, 29 DE JANEIRO DE 2025

Pag. 1 de 43

*Prefeito Municipal*

**CLEBER DIAS DA SILVA**

*Vice-Prefeito*

**EDUARDO COSTA DA SILVA**

*Chefe de Gabinete*

**LUCIANO BARBOSA**

*Secretária Municipal de Educação*

**ALINE LOPES DA SILVA**

*Secretário Municipal de Meio Ambiente*

**MANOEL MESSIAS FERREIRA DE MACEDO**

*Secretária Municipal de Assistência Social*

**JOSIANE SAUER DO NASCIMENTO**

*Secretária Municipal de Cultura, Esporte e Turismo*

**CRISTIANE COUTO PASSOS**

*Secretário Municipal de Finanças*

**ODAIR PEREIRA DA SILVA**

*Secretário Municipal de Infraestrutura*

**DENILSON GABRIEL**

*Secretária Municipal de Saúde e Higiene Pública*

**LUDELÇA DORNELES DOS SANTOS**

*Secretário Municipal de Administração e Gestão*

**HELIO TOSHIITI SATO**

*Secretário Municipal de Desenvolvimento Agrário*

**PEDRO FERREIRA DOS SANTOS**

*Secretário Municipal de Junta de Serviço Militar*

**JOÃO BATISTA DE ABREU**

*Controladora Geral do Município*

**NATIELY DE LIRA RODRIGUES**

## TELEFONES ÚTEIS

Prefeitura	(67) 3468 - 1156
Câmara Municipal	(67) 3468 - 1262
Conselho Tutelar	(67) 3468 - 1740
Secretaria de Ass. Social	(67) 3468 - 1891
Polícia Civil	(67) 3468 - 1187
Polícia Militar	(67) 3468 - 1195
Secretaria de Educação	(67) 3468 - 1071
Posto de Saúde Vila Rica	(67) 3468 - 8055
Posto de Saúde São José	(67) 3468 - 9080
Escola M. Antonia A. F.	(67) 3468 - 1850
Escola E. E. Pinheiro	(67) 3468 - 8000
Escola E. São José	(67) 3468 - 9041
Posto de Saúde Vicentina	(67) 3468 - 1016
DETRAN	(67) 3468 - 1204
Hospital Municipal	(67) 3468 - 1196
SANESUL	(67) 3468 - 1279

## E-MAILS

[pmvicentina@vicentina.ms.gov.br](mailto:pmvicentina@vicentina.ms.gov.br)  
[sminfraestrutura@vicentina.ms.gov.br](mailto:sminfraestrutura@vicentina.ms.gov.br)  
(Secretaria Municipal de Infraestrutura)

[smas@vicentina.ms.gov.br](mailto:smas@vicentina.ms.gov.br)  
(Secretaria Municipal de Assistência Social)

[smma@vicentina.ms.gov.br](mailto:smma@vicentina.ms.gov.br)  
(Secretaria Municipal de Meio Ambiente)

[smturismo@vicentina.ms.gov.br](mailto:smturismo@vicentina.ms.gov.br)  
(Secretaria Municipal de Turismo)

[financas@vicentina.ms.gov.br](mailto:financas@vicentina.ms.gov.br)  
(Secretaria Municipal de Finanças)

[sme@vicentina.ms.gov.br](mailto:sme@vicentina.ms.gov.br)  
(Secretaria Municipal de Educação)

[sms@vicentina.ms.gov.br](mailto:sms@vicentina.ms.gov.br)  
(Secretaria Municipal de Saúde)

[smesporte@vicentina.ms.gov.br](mailto:smesporte@vicentina.ms.gov.br)  
(Secretaria Municipal de Esporte)


[comunicacao@vicentina.ms.gov.br](mailto:comunicacao@vicentina.ms.gov.br)  
[tributos@vicentina.ms.gov.br](mailto:tributos@vicentina.ms.gov.br)  
[contabilidade@vicentina.ms.gov.br](mailto:contabilidade@vicentina.ms.gov.br)  
[controladoria@vicentina.ms.gov.br](mailto:controladoria@vicentina.ms.gov.br)  
[gabinete@vicentina.ms.gov.br](mailto:gabinete@vicentina.ms.gov.br)  
[licitacao@vicentina.ms.gov.br](mailto:licitacao@vicentina.ms.gov.br)  
[pmengenharia@vicentina.ms.gov.br](mailto:pmengenharia@vicentina.ms.gov.br)  
[procuradoria@vicentina.ms.gov.br](mailto:procuradoria@vicentina.ms.gov.br)  
[rh@vicentina.ms.gov.br](mailto:rh@vicentina.ms.gov.br)

## ATOS DO PODER EXECUTIVO

## RREO 6º BIMESTRE 2024

MUNICÍPIO DE VICENTINA - MS							
RELATÓRIO RESUMIDO DA EXECUÇÃO ORÇAMENTÁRIA							
BALANÇO ORÇAMENTÁRIO - RECEITAS - CONSOLIDADO							
ORÇAMENTOS FISCAL E DA SEGURIDADE SOCIAL							
JANEIRO A DEZEMBRO DE 2024 - BIMESTRE NOVEMBRO/DEZEMBRO							
RREO - ANEXO 01 (LRF, Art. 52, inciso I, alíneas "a" e "b" do inciso II e § 1º)							
Em reais							
RECEITAS	Previsão Inicial	Previsão Atualizada (a)	Receitas Realizadas				Saldo a Realizar (a - c)
			No Bimestre (b)	% (b / a)	Até o Bimestre (c)	% (c / a)	
RECEITAS (EXCETO INTRA-ORÇAMENTÁRIAS) (I)	52.900.000,00	65.321.001,61	12.455.873,74	19,07	68.222.273,09	104,44	-2.901.271,48
RECEITAS CORRENTES	49.616.000,00	50.884.100,00	10.653.267,51	20,94	56.300.367,18	110,64	-5.416.267,18
IMPOSTOS, TAXAS E CONTRIBUIÇÕES DE MELHORIA	4.180.000,00	4.180.000,00	531.442,95	12,71	4.307.372,29	103,05	-127.372,29
Impostos	3.975.000,00	3.975.000,00	517.201,34	13,01	4.063.944,01	102,24	-88.944,01
Taxas	205.000,00	205.000,00	14.241,61	6,95	243.428,28	118,75	-38.428,28
Contribuição de Melhoria							
CONTRIBUIÇÕES	1.470.000,00	1.470.000,00	920.477,03	62,62	2.373.962,08	161,49	-903.962,08
Contribuições Sociais	1.170.000,00	1.170.000,00	872.337,03	74,56	2.076.639,85	177,49	-906.639,85
Contribuições Econômicas							
Contribuições para Entidades Privadas de Serviço Social							
Contribuição para o Custeio do Serviço de Iluminação Pública	300.000,00	300.000,00	48.140,00	16,05	297.322,23	99,11	2.677,77
RECEITA PATRIMONIAL	676.000,00	676.000,00	136.097,17	20,13	980.586,77	145,06	-304.586,77
Exploração do Patrimônio Imobiliário do Estado							
Valores Mobiliários	676.000,00	676.000,00	136.097,17	20,13	980.586,77	145,06	-304.586,77
Delegação de Serviços Públicos Mediante Concessão, F							
Exploração de Recursos Naturais							
Exploração do Patrimônio Intangível							
Cessão de Direitos							
Demais Receitas Patrimoniais							
RECEITA AGROPECUÁRIA							
RECEITA INDUSTRIAL							
RECEITA DE SERVIÇOS	5.000,00	5.000,00			28.381,06	567,62	-23.381,06
Serviços Administrativos e Comerciais Gerais	5.000,00	5.000,00			28.381,06	567,62	-23.381,06
Serviços e Atividades Referentes à Navegação e ao Tr							
Serviços e Atividades Referentes à Saúde							
Serviços e Atividades Financeiras							
Outros Serviços							
TRANSFERÊNCIAS CORRENTES	43.060.000,00	44.328.100,00	9.042.589,78	20,40	48.330.938,20	109,03	-4.002.838,20
Transferências da União e de suas Entidades	18.210.000,00	18.266.000,00	3.931.764,87	21,53	18.614.009,59	101,91	-348.009,59
Transferências dos Estados e do Distrito Federal e de su	19.455.000,00	20.667.100,00	4.225.871,76	20,45	24.745.673,53	119,73	-4.078.573,53
Transferências dos Municípios e de suas Entidades							
Transferências de Instituições Privadas							
Transferências de Outras Instituições Públicas	4.970.000,00	4.970.000,00	884.953,15	17,81	4.971.255,08	100,03	-1.255,08
Transferências do Exterior							
Demais Transferências Correntes	425.000,00	425.000,00					425.000,00
OUTRAS RECEITAS CORRENTES	225.000,00	225.000,00	22.660,58	10,07	279.126,78	124,06	-54.126,78
Multas Administrativas, Contratuais e Judiciais	5.000,00	5.000,00	13.507,46	270,15	55.155,29	1.103,11	-50.155,29
Indenizações, Restituições e Ressarcimentos	120.000,00	120.000,00	9.153,12	7,63	207.678,00	173,07	-87.678,00
Bens, Direitos e Valores Incorporados ao Patrimônio Pú							
Multas e Juros de Mora das Receitas de Capital							
Demais Receitas Correntes	100.000,00	100.000,00			16.293,49	16,29	83.706,51
RECEITAS DE CAPITAL	3.284.000,00	14.436.901,61	1.802.606,23	12,49	11.921.905,91	82,58	2.514.995,70
OPERAÇÕES DE CRÉDITO			779.818,23		1.769.818,23		-1.769.818,23
Operações de Crédito - Mercado Interno			779.818,23		1.769.818,23		-1.769.818,23
Operações de Crédito - Mercado Externo							
ALIENAÇÃO DE BENS					891.800,00		-891.800,00
Alienação de Bens Móveis					891.800,00		-891.800,00
Alienação de Bens Imóveis							
Alienação de Bens Intangíveis							
AMORTIZAÇÕES DE EMPRÉSTIMOS							
TRANSFERÊNCIAS DE CAPITAL	3.284.000,00	14.436.901,61	1.022.788,00	7,08	9.260.287,68	64,14	5.176.613,93
Transferências da União e de suas Entidades	2.300.000,00	12.403.041,03	1.022.788,00	8,25	8.176.522,20	65,92	4.226.518,83
Transferências dos Estados e do Distrito Federal e de su	984.000,00	2.033.860,58			1.083.765,48	53,29	950.095,10
Transferências dos Municípios e de suas Entidades							
Transferências de Instituições Privadas							
Transferências de Outras Instituições Públicas							
Transferências do Exterior							
Demais Transferências de Capital							
OUTRAS RECEITAS DE CAPITAL							
Integralização do Capital Social							
Remuneração das Disponibilidades do Tesouro							
Resgate de Títulos do Tesouro							
Demais Receitas de Capital							
RECEITAS (INTRA-ORÇAMENTÁRIAS) (II)	2.200.000,00	2.200.000,00	76.604,68	3,48	1.108.054,15	50,37	1.091.945,85
SUBTOTAL DAS RECEITAS (III) = (I + II)	55.100.000,00	67.521.001,61	12.532.478,42	18,56	69.330.327,24	102,68	-1.809.325,63
OPERAÇÕES DE CRÉDITO / REFINANCIAMENTO (IV)							
Operações de Crédito - Mercado Interno							
Mobiliária							
Contratual							
Operações de Crédito - Mercado Externo							
Mobiliária							
Contratual							
TOTAL DAS RECEITAS (V) = (III + IV)	55.100.000,00	67.521.001,61	12.532.478,42	18,56	69.330.327,24	102,68	-1.809.325,63
DÉFICIT (VI)*					11.535.787,77		
TOTAL COM DÉFICIT (VII) = (V + VI)	55.100.000,00	67.521.001,61	12.532.478,42	18,56	80.866.115,01	119,76	-13.345.113,40

MUNICÍPIO DE VICENTINA - MS						
RELATÓRIO RESUMIDO DA EXECUÇÃO ORÇAMENTÁRIA						
<b>BALANÇO ORÇAMENTÁRIO - RECEITAS - CONSOLIDADO</b>						
ORÇAMENTOS FISCAL E DA SEGURIDADE SOCIAL						
<b>JANEIRO A DEZEMBRO DE 2024 - BIMESTRE NOVEMBRO/DEZEMBRO</b>						
RREO – ANEXO 01 (LRF, Art. 52, inciso I, alíneas "a" e "b" do inciso II e § 1º)						
Em reais						
SALDOS DE EXERCÍCIOS ANTERIORES		5.863.227,54			5.863.227,54	
Recursos Arrecadados em Exercícios Anteriores - RPPS						
Superávit Financeiro Utilizado para Créditos Adicionais		5.863.227,54			5.863.227,54	



**MUNICÍPIO DE VICENTINA - MS**  
**RELATÓRIO RESUMIDO DA EXECUÇÃO ORÇAMENTÁRIA**  
**BALANÇO ORÇAMENTÁRIO - RECEITAS - CONSOLIDADO**  
**ORÇAMENTOS FISCAL E DA SEGURIDADE SOCIAL**  
**JANEIRO A DEZEMBRO DE 2024 - BIMESTRE NOVEMBRO/DEZEMBRO**

RREO - ANEXO 01 (LRF, Art. 52, inciso I, alíneas "a" e "b" do inciso II e § 1º)

Em reais

RECEITAS INTRA-ORÇAMENTÁRIAS	Previsão Inicial	Previsão Atualizada (a)	Receitas Realizadas				Saldo a Realizar (c - a)
			No Bimestre (b)	% (b / a)	Até o Bimestre (c)	% (c / a)	
RECEITAS (INTRA-ORÇAMENTÁRIAS) (II)	2.200.000,00	2.200.000,00	76.604,68	3,48	1.108.054,15	50,37	1.091.945,85
RECEITAS CORRENTES	2.200.000,00	2.200.000,00	76.604,68	3,48	1.108.054,15	50,37	1.091.945,85
IMPOSTOS, TAXAS E CONTRIBUIÇÕES DE MELHORIA							
Impostos							
Taxas							
Contribuição de Melhoria							
CONTRIBUIÇÕES	1.900.000,00	1.900.000,00	76.604,68	4,03	1.108.054,15	58,32	791.945,85
Contribuições Sociais	1.900.000,00	1.900.000,00	76.604,68	4,03	1.108.054,15	58,32	791.945,85
Contribuições Econômicas							
Contribuições para Entidades Privadas de Serviço Social							
Contribuição para o Custeio do Serviço de Iluminação Pública							
RECEITA PATRIMONIAL							
Exploração do Patrimônio Imobiliário do Estado							
Valores Mobiliários							
Delegação de Serviços Públicos Mediante Concessão, Permissão e outorga onerosa							
Exploração de Recursos Naturais							
Exploração do Patrimônio Intangível							
Cessão de Direitos							
Demais Receitas Patrimoniais							
RECEITA AGROPECUÁRIA							
RECEITA INDUSTRIAL							
RECEITA DE SERVIÇOS							
Serviços Administrativos e Comerciais Gerais							
Serviços e Atividades Referentes à Navegação e ao Tráfego							
Serviços e Atividades Referentes à Saúde							
Serviços e Atividades Financeiras							
Outros Serviços							
TRANSFERÊNCIAS CORRENTES							
Transferências da União e de suas Entidades							
Transferências dos Estados e do Distrito Federal e de suas Entidades							
Transferências dos Municípios e de suas Entidades							
Transferências de Instituições Privadas							
Transferências de Outras Instituições Públicas							
Transferências do Exterior							
Demais Transferências Correntes							
OUTRAS RECEITAS CORRENTES	300.000,00	300.000,00					300.000,00
Multas Administrativas, Contratuais e Judiciais							
Indenizações, Restituições e Ressarcimentos							
Bens, Direitos e Valores Incorporados ao Patrimônio Público							
Multas e Juros de Mora das Receitas de Capital							
Demais Receitas Correntes	300.000,00	300.000,00					300.000,00
RECEITAS DE CAPITAL							
OPERAÇÕES DE CRÉDITO							
Operações de Crédito - Mercado Interno							
Operações de Crédito - Mercado Externo							
ALIENAÇÃO DE BENS							
Alienação de Bens Móveis							
Alienação de Bens Imóveis							
Alienação de Bens Intangíveis							
AMORTIZAÇÕES DE EMPRÉSTIMOS							
TRANSFERÊNCIAS DE CAPITAL							
Transferências da União e de suas Entidades							
Transferências dos Estados e do Distrito Federal e de suas Entidades							
Transferências dos Municípios e de suas Entidades							
Transferências de Instituições Privadas							
Transferências de Outras Instituições Públicas							
Transferências do Exterior							
Demais Transferências de Capital							
OUTRAS RECEITAS DE CAPITAL							
Integralização do Capital Social							
Remuneração das Disponibilidades do Tesouro							
Resgate de Títulos do Tesouro							
Demais Receitas de Capital							



MUNICÍPIO DE VICENTINA - MS  
RELATÓRIO RESUMIDO DA EXECUÇÃO ORÇAMENTÁRIA  
**BALANÇO ORÇAMENTÁRIO - RECEITAS - CONSOLIDADO**  
ORÇAMENTOS FISCAL E DA SEGURIDADE SOCIAL  
**JANEIRO A DEZEMBRO DE 2024 - BIMESTRE NOVEMBRO/DEZEMBRO**


RREO – ANEXO 01 (LRF, Art. 52, inciso I, alíneas "a" e "b" do inciso II e § 1º)

Em reais

Fonte: Sistemas Ágili Software Brasil. Unidade Responsável: ÁGILI Mato Grosso do Sul. Emissão: 29/01/2025 às 12:30:37.


1 O déficit será apurado pela diferença entre a receita realizada e a despesa liquidada nos cinco primeiros bimestres e a despesa empenhada no último bimestre.

NOTA:


  
**MUNICÍPIO DE VICENTINA - MS**  
**RELATÓRIO RESUMIDO DA EXECUÇÃO ORÇAMENTÁRIA**  
**BALANÇO ORÇAMENTÁRIO - DESPESAS - CONSOLIDADO**  
**ORÇAMENTOS FISCAL E DA SEGURIDADE SOCIAL**  
**JANEIRO A DEZEMBRO DE 2024 - BIMESTRE NOVEMBRO/DEZEMBRO**

RRFO – ANEXO 01 (LRF, Art. 52, inciso I, alíneas "a" e "b" do inciso II e § 1º)

DESPESAS	Dotação Inicial (d)	Dotação Atualizada (e)	Despesas Empenhadas		Despesas Liquidadas		Saldo (i) = (e - h)	Despesas Pagas Até o Bimestre (j)	Inscritas em Restos a Pagar Não Processadas (k)
			No Bimestre	Até o Bimestre (f)	No Bimestre	Até o Bimestre (h)			
DESPESAS (EXCETO INTRA-ORÇAMENTÁRIAS) (VIII)	52.713.000,00	81.421.824,80	11.964.490,04	79.816.260,75	11.861.026,27	67.769.925,11	13.651.899,69	67.144.471,78	12.505.757,91
DESPESAS CORRENTES	44.550.000,00	56.847.739,72	9.443.195,21	55.556.243,20	10.512.544,66	53.892.141,80	2.955.597,92	53.517.483,86	2.123.523,67
Pessoal e Encargos Sociais	23.403.000,00	29.122.761,99	6.418.230,66	28.833.656,15	6.418.230,66	28.833.656,15	289.105,84	28.833.656,15	
Juros e Encargos da Dívida									
Outras Despesas Correntes	21.147.000,00	27.724.977,73	3.024.964,55	26.722.587,05	4.094.314,00	25.058.485,65	2.666.492,08	24.683.827,71	2.123.523,67
DESPESAS DE CAPITAL	7.763.000,00	24.574.085,08	2.521.294,83	24.260.017,55	1.348.481,61	13.877.783,31	10.696.301,77	13.626.987,92	10.382.234,24
Investimentos	6.231.000,00	22.248.950,98	2.155.885,18	21.938.494,63	983.071,96	11.556.260,39	10.692.690,59	11.305.465,00	10.382.234,24
Inversões Financeiras									
Amortização da Dívida	1.532.000,00	2.325.134,10	365.409,65	2.321.522,92	365.409,65	2.321.522,92	3.611,18	2.321.522,92	
RESERVA DE CONTINGÊNCIA	400.000,00								
DESPESAS (INTRA-ORÇAMENTÁRIAS) (IX)	946.000,00	1.216.554,18	14.571,60	1.049.854,26	14.571,60	1.049.854,26	166.699,92	1.049.854,26	
SUBTOTAL DAS DESPESAS (X) = (VIII + IX)	53.659.000,00	82.638.378,98	11.979.061,64	80.866.115,01	11.875.597,87	68.819.779,37	13.818.599,61	68.194.326,04	12.505.757,91
AMORTIZAÇÃO DA DÍVIDA/REFINANCIAMENTO (XI)									
Amortização da Dívida Interna									
Dívida Mobiliária									
Dívida Contratual									
Amortização da Dívida Externa									
Dívida Mobiliária									
Dívida Contratual									
TOTAL DAS DESPESAS (XII) = (X + XI)	53.659.000,00	82.638.378,98	11.979.061,64	80.866.115,01	11.875.597,87	68.819.779,37	13.818.599,61	68.194.326,04	12.505.757,91
SUPERÁVIT (XIII)									
TOTAL COM SUPERÁVIT (XIV) = (XII + XIII)	53.659.000,00	82.638.378,98	11.979.061,64	80.866.115,01	11.875.597,87	69.330.327,24	13.308.051,74	69.330.327,24	12.505.757,91
RESERVA DO RPPS	1.441.000,00	919.000,00					919.000,00		



  
**MUNICÍPIO DE VICENTINA - MS**  
**RELATÓRIO RESUMIDO DA EXECUÇÃO ORÇAMENTÁRIA**  
**BALANÇO ORÇAMENTÁRIO - DESPESAS - CONSOLIDADO**  
**ORÇAMENTOS FISCAL E DA SEGURIDADE SOCIAL**  
**JANEIRO A DEZEMBRO DE 2024 - BIMESTRE NOVEMBRO/DEZEMBRO**

Em reais

	Dotação Inicial	Dotação Atualizada (e)	Despesas Empenhadas		Despesas Liquidadas		Despesa Pagas Até o Bimestre (j)	Inscritas em Restos a Pagar Não Processadas (k)
			No Bimestre	Até o Bimestre (f)	No Bimestre	Até o Bimestre (h)		
<b>DESPESAS INTRA-ORÇAMENTÁRIAS</b>								
<b>DESPESAS (INTRA-ORÇAMENTÁRIAS) (IX)</b>	946.000,00	1.216.554,18	14.571,60	1.049.854,26	14.571,60	1.049.854,26	1.049.854,26	
<b>DESPESAS CORRENTES</b>	946.000,00	1.216.554,18	14.571,60	1.049.854,26	14.571,60	1.049.854,26	1.049.854,26	
Pessoal e Encargos Sociais								
Juros e Encargos da Dívida								
Outras Despesas Correntes								
<b>DESPESAS DE CAPITAL</b>	10.000,00	10.000,00						
Investimentos								
Inversões Financeiras								
Amortização da Dívida								
<b>RESERVA DE CONTINGÊNCIA</b>								

Fonte: Sistemas Ágili Software Brasil. Unidade Responsável: ÁGILI MATO GROSSO DO SUL. Emissão: 29/01/2025 às 12:30:37.

NOTA:



**MUNICÍPIO DE VICENTINA - MS**  
**RELATÓRIO RESUMIDO DA EXECUÇÃO ORÇAMENTÁRIA**  
**DEMONSTRATIVO DA EXECUÇÃO DAS DESPESAS POR FUNÇÃO / SUBFUNÇÃO - CONSOLIDADO**  
**ORÇAMENTOS FISCAL E DA SEGURIDADE SOCIAL**  
**JANEIRO A DEZEMBRO DE 2024 - BIMESTRE NOVEMBRO/DEZEMBRO**

FUNÇÃO / SUBFUNÇÃO	Dotação Inicial	Dotação Atualizada (a)	Despesas Empenhadas		SALDO (c) = (a-b)	Despesas Liquidadas		SALDO (e) = (a-d)	INSC. RESTOS A PAGAR NÃO PROC. (f)
			No Bimestre	Até o Bimestre (b)		% (b/total b)	No Bimestre		
DESPESAS (Exceto Intra-Orçamentárias) (1)	52.713.000,00	81.421.824,80	11.964.490,04	79.816.260,75	98,70	1.605.564,05	11.861.026,27	67.769.925,11	13.651.899,69
LEGISLATIVA	2.340.000,00	2.431.294,54	485.837,81	2.340.153,30	2,89	91.141,24	485.837,81	2.340.153,30	91.141,24
Ação Legislativa	2.340.000,00	2.431.294,54	485.837,81	2.340.153,30	2,89	91.141,24	485.837,81	2.340.153,30	91.141,24
JUDICIÁRIA	0,00	0,00	0,00	0,00	0,00	0,00	0,00	0,00	0,00
ESSENCIAL A JUSTIÇA	60.000,00	208.500,00	0,00	194.784,16	0,24	13.715,84	0,00	194.784,16	13.715,84
Representação Judicial e Extrajudicial	60.000,00	208.500,00	0,00	194.784,16	0,24	13.715,84	0,00	194.784,16	13.715,84
ADMINISTRAÇÃO	8.326.000,00	15.472.073,51	1.296.426,65	15.238.466,58	18,84	233.686,93	2.076.745,30	13.754.362,90	1.717.710,61
Planejamento e Orçamento	50.000,00	0,00	0,00	0,00	0,00	0,00	0,00	0,00	0,00
Administração Geral	8.226.000,00	15.467.073,51	1.296.426,65	15.234.197,90	18,84	232.875,61	2.076.745,30	13.750.074,22	1.716.999,29
Controle Interno	50.000,00	5.000,00	0,00	4.288,68	0,01	711,32	0,00	4.288,68	711,32
DEFESA NACIONAL	0,00	0,00	0,00	0,00	0,00	0,00	0,00	0,00	0,00
SEGURANÇA PÚBLICA	0,00	0,00	0,00	0,00	0,00	0,00	0,00	0,00	0,00
RELAÇÕES EXTERIORES	0,00	0,00	0,00	0,00	0,00	0,00	0,00	0,00	0,00
ASSISTÊNCIA SOCIAL	3.030.000,00	2.705.318,98	343.891,33	2.473.847,44	3,06	231.471,54	375.035,10	2.309.210,64	396.106,34
Administração Geral	1.790.000,00	1.831.441,58	299.925,17	1.780.713,13	2,20	50.728,45	326.080,46	1.705.620,78	125.820,80
Assistência ao Idoso	420.000,00	297.223,02	29.156,72	219.004,31	0,27	78.218,71	29.903,52	195.344,14	101.878,88
Assistência à Criança e ao Adolescente	410.000,00	177.669,89	6.756,68	102.701,23	0,13	74.968,66	6.756,68	96.375,20	81.294,69
Assistência Comunitária	410.000,00	398.984,49	8.052,76	371.428,77	0,46	27.555,72	12.294,44	311.870,52	87.113,97
PREVIDÊNCIA SOCIAL	2.058.000,00	2.580.000,00	582.836,95	2.515.959,21	3,11	64.040,79	593.421,91	2.484.954,33	95.045,67
Previdência do Regime Estatutário	2.058.000,00	2.580.000,00	582.836,95	2.515.959,21	3,11	64.040,79	593.421,91	2.484.954,33	95.045,67
SAÚDE	14.150.000,00	22.755.131,97	3.363.396,49	22.519.152,71	27,85	235.979,26	4.225.871,93	20.026.064,24	2.729.067,73
Administração Geral	4.618.958,56	4.618.958,56	616.799,29	4.569.309,25	5,65	49.649,31	651.708,15	4.548.572,75	70.385,81
Atenção Básica	4.560.000,00	9.514.263,33	1.082.887,21	9.404.197,12	11,63	110.066,21	1.764.376,95	7.367.928,35	2.146.334,98
Assistência Hospitalar e Ambulatorial	5.250.000,00	7.922.710,08	1.614.386,44	7.868.034,00	9,73	54.676,08	1.760.463,28	7.437.224,62	485.485,46
Suporte Profilático e Terapêutico	150.000,00	132.200,00	2.905,50	127.719,02	0,16	4.480,98	2.905,50	122.445,20	9.754,80
Vigilância Sanitária	240.000,00	281.000,00	46.418,05	272.012,82	0,34	8.987,18	46.418,05	272.012,82	8.987,18
Vigilância Epidemiológica	200.000,00	286.000,00	0,00	277.880,50	0,34	8.119,50	0,00	277.880,50	8.119,50
TRABALHO	630.000,00	395.839,40	50.252,03	394.275,73	0,49	1.563,67	51.204,03	394.275,73	1.563,67
Proteção e Benefícios ao Trabalhador	630.000,00	395.839,40	50.252,03	394.275,73	0,49	1.563,67	51.204,03	394.275,73	1.563,67
EDUCAÇÃO	9.737.000,00	12.947.954,25	2.156.095,08	12.616.104,21	15,60	331.850,04	2.287.661,82	12.293.530,52	322.573,69
Administração Geral	8.000,00	32.200,00	0,00	22.064,54	0,03	10.135,46	0,00	22.064,54	10.135,46
Ensino Fundamental	6.614.000,00	10.623.594,93	1.394.539,66	10.482.121,49	12,96	141.463,44	1.516.295,40	10.196.010,91	427.574,02
Ensino Superior	300.000,00	355.708,00	67.622,50	355.617,50	0,44	90,50	67.622,50	355.617,50	90,50
Educação Infantil	1.762.000,00	1.159.906,01	530.867,95	1.003.013,63	1,24	156.892,38	534.606,90	1.003.013,63	156.892,38
Educação de Jovens e Adultos	5.000,00	0,00	0,00	0,00	0,00	0,00	0,00	0,00	0,00
Educação Especial	5.000,00	0,00	0,00	0,00	0,00	0,00	0,00	0,00	0,00
Demais Subfunções	1.043.000,00	776.555,31	163.064,97	753.287,05	0,93	23.268,26	169.137,02	716.823,94	59.731,37
CULTURA	7.000,00	77.295,51	63.027,21	73.178,92	0,09	4.116,59	63.027,21	73.178,92	4.116,59
Difusão Cultural	7.000,00	77.295,51	63.027,21	73.178,92	0,09	4.116,59	63.027,21	73.178,92	4.116,59
DIREITOS DA CIDADANIA	0,00	0,00	0,00	0,00	0,00	0,00	0,00	0,00	0,00
URBANISMO	3.869.000,00	16.196.650,49	2.894.112,02	16.142.993,46	19,96	53.657,03	960.610,21	8.663.069,62	7.479.923,84
Administração Geral	3.558.000,00	5.369.801,29	852.507,64	5.356.133,36	6,62	33.667,93	853.755,83	5.353.900,36	35.900,93

em Reais

**MUNICÍPIO DE VICENTINA - MS**  
**RELATÓRIO RESUMIDO DA EXECUÇÃO ORÇAMENTÁRIA**  
**DEMONSTRATIVO DA EXECUÇÃO DAS DESPESAS POR FUNÇÃO / SUBFUNÇÃO - CONSOLIDADO**  
**ORÇAMENTOS FISCAL E DA SEGURIDADE SOCIAL**  
**JANEIRO A DEZEMBRO DE 2024 - BIMESTRE NOVEMBRO/DEZEMBRO**

em Reais

FUNÇÃO / SUBFUNÇÃO	Dotação Inicial	Dotação Atualizada (a)	Despesas Empenhadas (b)		SALDO (c) = (a-b)	Despesas Liquidadas		SALDO (e) = (a-d)	INSC. RESTOS A PAGAR NÃO PROC. (f)
			No Bimestre	Até o Bimestre		No Bimestre	Até o Bimestre (d)		
				% (b/total b)		% (d/total d)			
Infra-Estrutura Urbana	305.000,00	2.894.849,20	2.041.604,38	3,56	17.969,10	942.110,10	106.854,38	1.952.739,10	1.934.750,00
Serviços Urbanos	6.000,00	7.912.000,00	0,00	9,78	2.000,00	2.367.059,16	0,00	5.544.940,84	5.542.940,84
HABITAÇÃO	400.000,00	0,00	0,00	0,00	0,00	0,00	0,00	0,00	0,00
Habituação Urbana	400.000,00	0,00	0,00	0,00	0,00	0,00	0,00	0,00	0,00
SANEAMENTO	0,00	0,00	0,00	0,00	0,00	0,00	0,00	0,00	0,00
GESTÃO AMBIENTAL	1.899.000,00	977.552,92	140.447,98	1,08	102.877,18	822.351,58	153.444,46	155.201,34	52.324,16
Administração Geral	469.000,00	573.552,92	102.490,98	0,67	29.162,19	544.390,73	102.490,98	29.162,19	0,00
Preservação e Conservação Ambiental	1.430.000,00	404.000,00	37.957,00	0,41	73.714,99	277.960,85	50.953,48	126.039,15	52.324,16
CIÊNCIA E TECNOLOGIA	0,00	0,00	0,00	0,00	0,00	0,00	0,00	0,00	0,00
AGRICULTURA	129.000,00	83.000,00	13.923,35	0,09	7.934,87	75.065,13	13.923,35	7.934,87	0,00
Administração Geral	124.000,00	83.000,00	13.923,35	0,09	7.934,87	75.065,13	13.923,35	7.934,87	0,00
Extensão Rural	5.000,00	0,00	0,00	0,00	0,00	0,00	0,00	0,00	0,00
ORGANIZAÇÃO AGRÁRIA	0,00	0,00	0,00	0,00	0,00	0,00	0,00	0,00	0,00
INDUSTRIA	0,00	0,00	0,00	0,00	0,00	0,00	0,00	0,00	0,00
COMÉRCIO E SERVIÇOS	4.000,00	0,00	0,00	0,00	0,00	0,00	0,00	0,00	0,00
Turismo	4.000,00	0,00	0,00	0,00	0,00	0,00	0,00	0,00	0,00
COMUNICAÇÕES	0,00	0,00	0,00	0,00	0,00	0,00	0,00	0,00	0,00
ENERGIA	605.000,00	1.172.683,49	208.833,49	1,44	5.900,31	1.148.123,06	208.833,49	24.560,43	18.660,12
Energia Elétrica	605.000,00	1.172.683,49	208.833,49	1,44	5.900,31	1.148.123,06	208.833,49	24.560,43	18.660,12
TRANSPORTES	3.525.000,00	1.093.395,64	0,00	1,07	224.117,58	869.278,06	0,00	224.117,58	0,00
Transporte Rodoviário	3.525.000,00	1.093.395,64	0,00	1,07	224.117,58	869.278,06	0,00	224.117,58	0,00
DESPORTO E LAZER	12.000,00	0,00	0,00	0,00	0,00	0,00	0,00	0,00	0,00
Desporto Comunitário	6.000,00	0,00	0,00	0,00	0,00	0,00	0,00	0,00	0,00
Lazer	6.000,00	0,00	0,00	0,00	0,00	0,00	0,00	0,00	0,00
ENCARGOS ESPECIAIS	6.000,00	0,00	0,00	0,00	0,00	0,00	0,00	0,00	0,00
Serviço da Dívida Interna	1.532.000,00	2.325.134,10	365.409,65	2,87	3.611,18	2.321.522,92	365.409,65	3.611,18	0,00
RESERVA DE CONTINGÊNCIA	1.532.000,00	2.325.134,10	365.409,65	2,87	3.611,18	2.321.522,92	365.409,65	3.611,18	0,00
DESPESAS INTRA-ORÇAMENTÁRIAS (II)	400.000,00	0,00	0,00	0,00	166.699,92	1.049.854,26	14.571,60	166.699,92	0,00
TOTAL (III) = (I + II)	53.659.000,00	82.638.378,98	11.979.061,64	100,00	1.772.263,97	68.819.779,37	11.875.597,87	13.818.599,61	12.046.335,64
<b>DESPESAS INTRA-ORÇAMENTÁRIAS</b>									
DESPESAS INTRA-ORÇAMENTÁRIAS	946.000,00	1.216.554,18	14.571,60	1,30	166.699,92	1.049.854,26	14.571,60	166.699,92	0,00
LEGISLATIVA	60.000,00	61.000,00	13.979,43	0,07	404,73	60.595,27	13.979,43	404,73	0,00
Ação Legislativa	60.000,00	61.000,00	13.979,43	0,07	404,73	60.595,27	13.979,43	404,73	0,00
JUDICIÁRIA	0,00	0,00	0,00	0,00	0,00	0,00	0,00	0,00	0,00
ESSENCIAL A JUSTIÇA	0,00	0,00	0,00	0,00	0,00	0,00	0,00	0,00	0,00
ADMINISTRAÇÃO	219.000,00	828.300,00	0,00	0,00	59.452,53	768.847,47	0,00	59.452,53	0,00
Administração Geral	219.000,00	828.300,00	0,00	0,00	59.452,53	768.847,47	0,00	59.452,53	0,00
DEFESA NACIONAL	0,00	0,00	0,00	0,00	0,00	0,00	0,00	0,00	0,00
SEGURANÇA PÚBLICA	0,00	0,00	0,00	0,00	0,00	0,00	0,00	0,00	0,00


  
**MUNICÍPIO DE VICENTINA - MS**  
**RELATÓRIO RESUMIDO DA EXECUÇÃO ORÇAMENTÁRIA**  
**DEMONSTRATIVO DA EXECUÇÃO DAS DESPESAS POR FUNÇÃO / SUBFUNÇÃO - CONSOLIDADO**  
**ORÇAMENTOS FISCAL E DA SEGURIDADE SOCIAL**  
**JANEIRO A DEZEMBRO DE 2024 - BIMESTRE NOVEMBRO/DEZEMBRO**

RREO – Anexo 02 (LRF, Art. 52, inciso II, alínea "c")

DESPESAS INTRA-ORÇAMENTÁRIAS	Dotação Inicial	Dotação Atualizada (a)	Despesa Empenhada		SALDO (c) = (a-b)	Despesas Liquidadas		SALDO (e) = (a-d)	INSC. RESTOS A PAGAR NÃO PROC. (f)		
			No Bimestre	Até o Bimestre (b)		% (b/III b)	No Bimestre			Até o Bimestre (d)	% (d/III d)
RELAÇÕES EXTERIORES	0,00	0,00	0,00	0,00	0,00	0,00	0,00	0,00	0,00		
ASSISTÊNCIA SOCIAL	50.000,00	50.000,00	592,17	12.131,17	0,02	0,02	12.131,17	37.868,83	0,00		
Administração Geral	50.000,00	50.000,00	592,17	12.131,17	0,02	0,02	12.131,17	37.868,83	0,00		
PREVIDÊNCIA SOCIAL	1.000,00	1.000,00	0,00	0,00	0,00	0,00	0,00	1.000,00	0,00		
Previdência do Regime Estatutário	1.000,00	1.000,00	0,00	0,00	0,00	0,00	0,00	1.000,00	0,00		
SAÚDE	350.000,00	133.404,18	0,00	124.430,58	0,15	0,15	124.430,58	8.973,60	0,00		
Administração Geral	150.000,00	132.404,18	0,00	124.430,58	0,15	0,15	124.430,58	7.973,60	0,00		
Atenção Básica	100.000,00	0,00	0,00	0,00	0,00	0,00	0,00	0,00	0,00		
Assistência Hospitalar e Ambulatorial	100.000,00	1.000,00	0,00	0,00	0,00	0,00	0,00	1.000,00	0,00		
TRABALHO	0,00	0,00	0,00	0,00	0,00	0,00	0,00	0,00	0,00		
EDUCAÇÃO	263.000,00	140.850,00	0,00	83.849,77	0,10	0,10	83.849,77	57.000,23	0,00		
Ensino Fundamental	216.000,00	123.850,00	0,00	83.849,77	0,10	0,10	83.849,77	40.000,23	0,00		
Educação Infantil	47.000,00	17.000,00	0,00	0,00	0,00	0,00	0,00	17.000,00	0,00		
CULTURA	0,00	0,00	0,00	0,00	0,00	0,00	0,00	0,00	0,00		
DIREITOS DA CIDADANIA	0,00	0,00	0,00	0,00	0,00	0,00	0,00	0,00	0,00		
URBANISMO	1.000,00	0,00	0,00	0,00	0,00	0,00	0,00	0,00	0,00		
Administração Geral	1.000,00	0,00	0,00	0,00	0,00	0,00	0,00	0,00	0,00		
HABITAÇÃO	0,00	0,00	0,00	0,00	0,00	0,00	0,00	0,00	0,00		
SANEAMENTO	0,00	0,00	0,00	0,00	0,00	0,00	0,00	0,00	0,00		
GESTÃO AMBIENTAL	1.000,00	1.000,00	0,00	0,00	0,00	0,00	0,00	1.000,00	0,00		
Administração Geral	1.000,00	1.000,00	0,00	0,00	0,00	0,00	0,00	1.000,00	0,00		
CIÊNCIA E TECNOLOGIA	0,00	0,00	0,00	0,00	0,00	0,00	0,00	0,00	0,00		
AGRICULTURA	1.000,00	1.000,00	0,00	0,00	0,00	0,00	0,00	1.000,00	0,00		
Administração Geral	1.000,00	1.000,00	0,00	0,00	0,00	0,00	0,00	1.000,00	0,00		
ORGANIZAÇÃO AGRÁRIA	0,00	0,00	0,00	0,00	0,00	0,00	0,00	0,00	0,00		
INDÚSTRIA	0,00	0,00	0,00	0,00	0,00	0,00	0,00	0,00	0,00		
COMÉRCIO E SERVIÇOS	0,00	0,00	0,00	0,00	0,00	0,00	0,00	0,00	0,00		
COMUNICAÇÕES	0,00	0,00	0,00	0,00	0,00	0,00	0,00	0,00	0,00		
ENERGIA	0,00	0,00	0,00	0,00	0,00	0,00	0,00	0,00	0,00		
TRANSPORTES	0,00	0,00	0,00	0,00	0,00	0,00	0,00	0,00	0,00		
DESPORTO E LAZER	0,00	0,00	0,00	0,00	0,00	0,00	0,00	0,00	0,00		
ENCARGOS ESPECIAIS	0,00	0,00	0,00	0,00	0,00	0,00	0,00	0,00	0,00		
RESERVA DE CONTINGÊNCIA	0,00	0,00	0,00	0,00	0,00	0,00	0,00	0,00	0,00		
<b>TOTAL DESPESAS INTRA-ORÇAMENTÁRIAS</b>	<b>946.000,00</b>	<b>1.216.554,18</b>	<b>14.571,60</b>	<b>1.049.854,26</b>	<b>1,30</b>	<b>1,30</b>	<b>1.049.854,26</b>	<b>166.699,92</b>	<b>0,00</b>		
			<b>14.571,60</b>	<b>1.049.854,26</b>	<b>1,53</b>	<b>1,53</b>	<b>1.049.854,26</b>	<b>166.699,92</b>	<b>0,00</b>		


Emissão: 29/01/2025 12:34:16  
 Portaria Nº 924, de 08 de Junho de 2021.

Page 3  
 Homolo;


  
**MUNICÍPIO DE VICENTINA - MS**  
**RELATÓRIO RESUMIDO DA EXECUÇÃO ORÇAMENTÁRIA**  
**DEMONSTRATIVO DA RECEITA CORRENTE LIQUIDA - CONSOLIDADO**  
**ORÇAMENTOS FISCAL E DA SEGURIDADE SOCIAL**  
**JANEIRO A DEZEMBRO DE 2024**

ESPECIFICAÇÃO	EVOLUÇÃO DA RECEITA REALIZADA NOS ÚLTIMOS 12 MESES												TOTAL (ÚLTIMOS 12 MESES)	PREVISÃO ATUALIZADA 2024
	JAN/24	FEV/24	MAR/24	ABR/24	MAI/24	JUN/24	JUL/24	AGO/24	SET/24	OCT/24	NOV/24	DEZ/24		
	Em reais													
<b>RECEITAS CORRENTES (I)</b>	4.648.419,40	6.597.673,21	4.613.953,73	4.403.104,05	6.111.759,41	4.543.948,18	5.570.046,83	5.338.907,52	4.565.514,67	4.565.514,67	5.322.063,15	6.963.113,10	63.756.658,15	57.578.100,00
Impostos, Taxas e Contribuições de Melhoria	177.636,12	288.632,35	285.274,62	226.292,72	252.551,82	426.251,72	283.431,54	1.101.985,28	426.327,81	426.327,81	242.309,85	289.133,10	4.307.372,29	4.180.000,00
IPITU	5.714,30	3.216,61	5.022,02	3.088,98	3.827,18	3.170,41	3.861,83	5.918,89	34.704,86	34.704,86	12.351,70	25.838,35	114.893,74	366.000,00
ISS	107.614,33	187.062,41	136.792,50	116.419,22	187.286,36	239.274,17	154.058,64	243.976,23	318.037,83	318.037,83	124.221,91	205.250,35	2.135.861,04	2.080.000,00
ITBI	49.229,12	28.627,53	13.123,33	71.672,28	14.033,63	18.269,52	71.112,83	17.654,36	42.138,78	42.138,78	39.827,17	13.623,74	396.147,14	1.015.000,00
IRRF	4.196,87	35.823,22	23.892,19	19.121,78	40.153,04	136.937,65	45.289,85	828.280,36	134.322,63	134.322,63	61.584,63	34.503,49	1.417.042,09	515.000,00
Outros Impostos, Taxas e Contrib. de Melhoria	10.851,50	33.902,38	107.244,58	15.960,46	7.251,61	28.600,07	9.108,39	6.155,36	3.013,79	3.013,79	4.324,44	9.917,17	243.428,28	205.000,00
Contribuições	30.654,41	989.077,55	30.148,41	234.795,92	35.691,80	31.175,78	28.379,90	26.448,38	23.573,07	23.573,07	885.717,69	34.759,34	2.373.962,08	1.470.000,00
Recicla Patrimonial	100.872,29	75.381,08	72.875,29	85.011,77	77.681,51	72.249,59	100.043,57	94.278,91	87.731,69	87.731,69	62.554,31	73.542,86	980.586,77	676.000,00
Rendimentos de Aplicação Financeira	100.872,29	75.381,08	72.875,29	85.011,77	77.681,51	72.249,59	100.043,57	94.278,91	87.731,69	87.731,69	62.554,31	73.542,86	980.586,77	676.000,00
Outras Receitas Patrimoniais														
Recicla Industrial														
Recicla Serviços														
Transferências Correntes	4.334.601,31	5.211.164,93	4.214.790,76	3.818.970,95	5.738.778,49	4.001.949,82	5.134.435,34	4.083.636,51	4.836.731,99	4.027.880,55	4.119.838,66	6.254.649,86	28.381,06	5.000,00
Cota Parte do FPM	1.407.628,51	1.914.024,24	1.193.289,14	1.251.585,81	1.456.090,55	1.563.566,24	1.696.692,43	1.325.371,36	1.381.247,31	1.154.506,39	1.477.820,88	2.386.502,79	56.787.229,17	51.022.100,00
Cota Parte do ICMS	1.642.257,07	1.501.308,09	1.504.396,03	1.344.437,13	1.750.499,43	1.450.454,97	1.680.795,72	1.597.294,77	1.749.421,82	1.561.427,42	1.631.717,73	1.830.869,72	19.244.879,50	15.983.100,00
Cota Parte do IPVA	49.338,96	562.824,52	76.224,48	52.834,11	72.593,84	55.528,63	29.316,58	36.886,71	20.751,15	11.816,34	24.761,80	10.692,80	1.003.951,52	1.000.000,00
Cota Parte do ITR	14.677,27	7.908,59	46.541,05	8.980,47	7.491,59	8.215,78	7.209,49	6.790,65	75.482,56	325.979,94	20.615,00	4.208,80	534.071,19	400.000,00
Transferência LC 61/1989	9.658,81	10.045,68	10.045,68	22.008,08	10.742,40	13.498,56	13.498,56	28.078,95	17.626,51	11.967,17	13.289,93	15.602,41	152.518,50	70.000,00
Transferências FUNDEB	461.089,85	479.670,55	372.740,22	355.877,19	433.448,03	381.922,12	383.459,74	388.361,55	409.626,43	420.094,25	411.911,94	473.041,21	4.971.255,08	4.970.000,00
Outras Transferências Correntes	749.941,24	735.383,26	1.021.599,84	783.248,16	2.007.952,65	528.763,52	1.336.971,38	710.882,52	1.182.574,21	541.887,04	539.721,38	1.533.732,13	11.672.657,33	10.096.000,00
Outras Receitas Correntes	4.675,27	5.036,24	10.774,65	38.032,69	7.055,79	12.321,27	23.756,48	61.869,81	83.325,42	9.615,58	11.632,64	11.027,94	279.126,78	225.000,00
DEDUÇÕES (II)	626.347,31	1.759.255,96	567.657,16	740.258,41	694.884,56	619.324,76	549.924,15	590.850,87	590.850,87	620.788,22	1.494.048,36	721.725,25	9.552.489,84	7.984.000,00
Contrib. Servidor para o Plano de Previdência	3.567,08	962.042,93	3.567,08	208.890,98	7.557,54	3.771,69	3.771,69	3.763,61	3.774,52	3.795,70	665.053,68	9.283,35	2.076.639,85	1.170.000,00
Comp. Financeira entre Regimes de Previdência														20.000,00
Rendimentos Aplic. Recursos Previdenciários	622.780,23	797.213,03	564.090,08	531.587,43	657.327,02	615.553,07	546.152,46	583.661,22	587.076,35	616.892,52	630.994,68	712.441,90	7.475.849,99	6.694.000,00
Dedução de Receita para Formação do FUNDEB	4.022.072,09	4.838.417,25	4.046.206,57	3.662.845,64	5.446.874,85	3.924.623,42	5.020.122,68	4.780.830,07	4.748.056,65	3.944.726,45	3.828.004,79	5.941.387,85	54.204.168,31	49.594.100,00
<b>RECEITA CORRENTE LIQUIDA (III) = (I - II)</b>														
(*) Transferências obrigatórias da União relativas às emendas individuais (art. 166-A, § 1º, da CF) (IV) = (III - IV)														
<b>RECEITA CORRENTE LIQUIDA AJUSTADA PARA CÁLCULO DOS LIMITES DE ENDIVIDAMENTO (V) = (III - IV)</b>	4.022.072,09	4.838.417,25	4.046.206,57	3.662.845,64	5.446.874,85	3.924.623,42	5.020.122,68	4.780.830,07	4.748.056,65	3.944.726,45	3.828.004,79	5.941.387,85	54.204.168,31	49.594.100,00
(*) Transferências obrigatórias da União relativas às emendas de bancada (art. 166, § 16, da CF) (VI)														
(-) Transferências da União relativas a remuneração dos agentes comunitários de saúde e de combate a														
(-) Transferências da União relativas a remuneração dos agentes comunitários de saúde e de combate a														
<b>RECEITA CORRENTE LIQUIDA AJUSTADA PARA CÁLCULO DOS LIMITES DA DESPESA COM PESSOAL (IX) = (V - VI - V)</b>	4.022.072,09	4.838.417,25	4.046.206,57	3.662.845,64	5.446.874,85	3.924.623,42	5.020.122,68	4.780.830,07	4.748.056,65	3.944.726,45	3.828.004,79	5.941.387,85	54.204.168,31	49.594.100,00

Fonte: Sistemas Ágili Software Brasil. Unidade Responsável: AGILI Mato Grosso do Sul. Emissão: 29/01/2025 às 12:34.



**ESTADO DE MATO GROSSO DO SUL**  
**PREFEITURA MUNICIPAL DE VICENTINA MS**  
 CNPJ: 24.644.502/0001-13  
 Rua Arlinda Lopes Dias, 550 - Centro  
 Telefone 0(67)3468-1156  
 pmvicentina@vicentina.ms.gov.br

**Guardião - Patrimônio**

**Livro Inventário - Resumo por Natureza de Despesa**

Órgão: 04 a 04	Unidade: a ZZZ	Local: 0 a 99999999	Bem: 0 a 999999	Período: 01/01/2023 a 31/12/2023	Nat. Despesa: 0 a 9999	R.V.R	Redução Linear	Saldo Atual
Natureza de Despesa		Valor de Entrada	V.L.I	Aquisição	Baixa	Reavaliação		
0075 - Aparelhos de Medicao e Orientacao (FMAS)	0,00	1.402,20	0,00	0,00	0,00	0,00	0,00	1.402,20
0079 - Aparelhos e Utensilios Domesticos (FMAS)	0,00	7.177,48	0,00	0,00	0,00	0,00	206,88	6.970,60
0005 - Aparelhos e Utensilios Domésticos	0,00	3.747,21	0,00	0,00	0,00	0,00	729,94	3.017,27
0091 - Equipamentos de Proc. de Dados (FMAS)	0,00	32.112,28	0,00	0,00	0,00	0,00	1.086,12	31.026,16
0085 - Instrumentos Musicais e Artísticos (FMAS)	0,00	324,00	0,00	0,00	0,00	0,00	0,00	324,00
0096 - Mobiliario em Geral (FMAS)	0,00	41.280,03	0,00	0,00	0,00	0,00	382,44	40.897,59
0022 - Mobiliario em Geral	0,00	6.928,83	8.254,90	0,00	0,00	0,00	2.316,09	12.867,64
0018 - Máquinas, Instalações e Utensílios de Escrí	0,00	0,00	12.600,00	0,00	0,00	0,00	189,00	12.411,00
0090 - Outras Maquinas, Equip. e Ferrame (FMAS)	0,00	4.213,48	0,00	0,00	0,00	0,00	0,00	4.213,48
0030 - Outros Materiais Permanentes	0,00	0,00	2.320,00	0,00	0,00	0,00	0,00	2.320,00
0103 - Terrenos (FMAS)	0,00	1.035.926,36	0,00	0,00	0,00	0,00	0,00	1.035.926,36
0098 - Veiculos Diversos (FMAS)	0,00	61.500,00	47.500,00	0,00	47.500,00	0,00	13.500,00	48.000,00
0099 - Veiculos de Tracao Mecanica (FMAS)	0,00	105.260,00	0,00	0,00	0,00	0,00	18.946,80	86.313,20
0024 - Veiculos Diversos	0,00	68.200,00	0,00	0,00	0,00	0,00	15.840,00	52.360,00
<b>Total Geral do Resumo</b>		0,00	1.368.071,87	70.674,90	47.500,00	0,00	53.197,27	1.338.049,50

**Legenda:**  
 V.L.I.: Valor líquido inicial  
 R.V.R: Redução ao valor recuperável  
 Redução Linear: depreciação, amortização ou exaustão



**MUNICÍPIO DE VICENTINA - MS**  
**DEMONSTRATIVO DAS RECEITAS E DESPESAS PREVIDENCIÁRIAS DO REGIME PRÓPRIO DE PREVIDÊNCIA DOS SERVIDORES - CONSOLIDADO**  
**RELATÓRIO RESUMIDO DA EXECUÇÃO ORÇAMENTÁRIA**  
 ORÇAMENTOS FISCAL E DA SEGURIDADE SOCIAL  
 JANEIRO À DEZEMBRO DE 2024 - BIMESTRE NOVEMBRO/DEZEMBRO

RREO – ANEXO 04 (LRF, art. 53, inciso II)

Em reais

<b>REGIME PRÓPRIO DE PREVIDÊNCIA DOS SERVIDORES - RPPS</b>					
<b>FUNDO EM CAPITALIZAÇÃO (PLANO PREVIDENCIÁRIO)</b>					
RECEITAS PREVIDENCIÁRIAS - RPPS (FUNDO EM CAPITALIZAÇÃO)	PREVISÃO ATUALIZADA (a)	RECEITAS REALIZADAS Até o Bimestre (b)			
RECEITAS CORRENTES (I)	2.000.000,00	768.827,92			
Receita de Contribuições dos Segurados	1.170.000,00				
Ativo	1.150.000,00				
Inativo	10.000,00				
Pensionista	10.000,00				
Receita de Contribuições Patronais	400.000,00	768.817,92			
Ativo	400.000,00	768.817,92			
Inativo					
Pensionista					
Receita Patrimonial	20.000,00				
Receitas Imobiliárias					
Receitas de Valores Mobiliários	20.000,00				
Outras Receitas Patrimoniais					
Receita de Serviços					
Outras Receitas Correntes	410.000,00	10,00			
Compensação Financeira Entre os Regimes					
Receita de Aportes Periódicos para Amortização de Déficit Atuarial do RPPS ( Demais Receitas Correntes	410.000,00	10,00			
RECEITAS DE CAPITAL (III)					
Alienação de Bens, Direitos e Ativos					
Amortização de Empréstimos					
Outras Receitas de Capital					
<b>TOTAL DAS RECEITAS DO FUNDO EM CAPITALIZAÇÃO - (IV) = (I + (III - II))</b>	<b>2.000.000,00</b>	<b>768.827,92</b>			
DESPESAS PREVIDENCIÁRIAS - RPPS (FUNDO EM CAPITALIZAÇÃO)	DOTAÇÃO ATUALIZADA (c)	DESPESAS EMPENHADAS Até o Bimestre (d)	DESPESAS LIQUIDADAS Até o Bimestre (e)	DESPESAS PAGAS Até o Bimestre (f)	INSCRITAS EM RESTOS A PAGAR NÃO PROCESSADOS No Exercício (g)
Benefícios					
Aposentadorias					
Pensões por Morte					
Outras Despesas Previdenciárias					
Compensação Financeira Entre os Regimes					
Demais Despesas Previdenciárias					
<b>TOTAL DAS DESPESAS DO FUNDO EM CAPITALIZAÇÃO (V)</b>					
<b>RESULTADO PREVIDENCIÁRIO - FUNDO EM CAPITALIZAÇÃO (VI) = (IV - V)²</b>	<b>2.000.000,00</b>	<b>768.827,92</b>	<b>768.827,92</b>	<b>768.827,92</b>	
RECURSOS RPPS ARRECADADOS EM EXERCÍCIOS ANTERIORES	PREVISÃO ORÇAMENTÁRIA				
VALOR					
RESERVA ORÇAMENTÁRIA DO RPPS	PREVISÃO ORÇAMENTÁRIA				
VALOR					919.000,00
APORTES DE RECURSOS PARA O FUNDO EM CAPITALIZAÇÃO DO RPPS	APORTES REALIZADOS				
Plano de Amortização - Contribuição Patronal Suplementar					
Plano de Amortização - Aporte Periódico de Valores Predefinidos					
Outros Aportes para o RPPS					
Recursos para Cobertura de Déficit Financeiro					
BENS E DIREITOS DO RPPS (FUNDO DE CAPITALIZAÇÃO)	SALDO ATUAL				
Caixa e Equivalentes de Caixa					8.559,30
Investimentos e Aplicações					13.923.193,55
Outros Bens e Direitos					
<b>RESULTADO PREVIDENCIÁRIO - FUNDO EM REPARTIÇÃO (XI) = (IX - X)²</b>					




MUNICÍPIO DE VICENTINA - MS  
**DEMONSTRATIVO DAS RECEITAS E DESPESAS PREVIDENCIÁRIAS DO REGIME PRÓPRIO DE PREVIDÊNCIA DOS SERVIDORES - CONSOLIDADO**  
**RELATÓRIO RESUMIDO DA EXECUÇÃO ORÇAMENTÁRIA**  
 ORÇAMENTOS FISCAL E DA SEGURIDADE SOCIAL  
 JANEIRO À DEZEMBRO DE 2024 - BIMESTRE NOVEMBRO/DEZEMBRO

RREO – ANEXO 04 (LRF, art. 53, inciso II)

Em reais

<b>ADMINISTRAÇÃO DO REGIME PRÓPRIO DE PREVIDÊNCIA DOS SERVIDORES - RPPS</b>					
RECEITAS DA ADMINISTRAÇÃO - RPPS	PREVISÃO ATUALIZADA (a)	RECEITAS REALIZADAS Até o Bimestre (b)			
RECEITAS CORRENTES	279.000,00	26.889,70			
<b>TOTAL DAS RECEITAS DA ADMINISTRAÇÃO RPPS - (XII)</b>	<b>279.000,00</b>	<b>26.889,70</b>			
DESPESAS DA ADMINISTRAÇÃO - RPPS	DOTAÇÃO ATUALIZADA (c)	DESPESAS EMPENHADAS Até o Bimestre (d)	DESPESAS LIQUIDADAS Até o Bimestre (e)	DESPESAS PAGAS Até o Bimestre (f)	INSCRITAS EM RESTOS A PAGAR NÃO PROCESSADOS No Exercício (g)
DESPESAS CORRENTES (XIII)	164.000,00	160.878,79	160.878,79	160.878,79	
Pessoal e Encargos Sociais	164.000,00	160.878,79	160.878,79	160.878,79	
Demais Despesas Correntes					
DESPESAS DE CAPITAL (XIV)	9.000,00	2.755,00	2.755,00	2.755,00	
<b>TOTAL DAS DESPESAS DA ADMINISTRAÇÃO RPPS - (XV) = (XIII + XIV)</b>	<b>173.000,00</b>	<b>163.633,79</b>	<b>163.633,79</b>	<b>163.633,79</b>	
<b>RESULTADO DA ADMINISTRAÇÃO RPPS - (XVI) = (XII - XV)<sup>2</sup></b>	<b>106.000,00</b>	<b>-136.744,09</b>	<b>-136.744,09</b>	<b>-136.744,09</b>	

Fonte: PREFEITURA MUNICIPAL DE VICENTINA MS




**MUNICÍPIO DE VICENTINA - MS**  
**RELATÓRIO RESUMIDO DA EXECUÇÃO ORÇAMENTÁRIA**  
**DEMONSTRATIVO DOS RESULTADOS PRIMÁRIO E NOMINAL - CONSOLIDADO**  
**ORÇAMENTOS FISCAL E DA SEGURIDADE SOCIAL**  
**JANEIRO A DEZEMBRO DE 2024 - BIMESTRE NOVEMBRO/DEZEMBRO**

RREO – ANEXO 6 (LRF, art 53, inciso III)

Em reais

ACIMA DA LINHA		
RECEITAS PRIMÁRIAS	PREVISÃO ATUALIZADA	Até DEZEMBRO / 2024
		RECEITAS REALIZADAS (a)
RECEITAS CORRENTES (EXCETO FONTES RPPS) (I)	49.584.100,00	54.223.717,33
Impostos, Taxas e Contribuições de Melhoria	4.180.000,00	4.307.372,29
Contribuições	300.000,00	297.322,23
Receita Patrimonial	656.000,00	980.586,77
Aplicações Financeiras (II)	656.000,00	980.586,77
Outras Receitas Patrimoniais	0,00	0,00
Transferências Correntes	44.328.100,00	48.330.938,20
Demais Receitas Correntes	120.000,00	307.497,84
Outras Receitas Financeiras (III)	0,00	0,00
Receitas Correntes Restantes	120.000,00	307.497,84
RECEITAS PRIMÁRIAS CORRENTES (EXCETO FONTES RPPS) (IV) = [I - (II + III)]	48.928.100,00	53.243.130,56
RECEITAS PRIMÁRIAS CORRENTES (COM FONTES RPPS) (V)	1.280.000,00	2.076.649,85
RECEITAS NÃO PRIMÁRIAS CORRENTES (COM FONTES RPPS) (VI)	0,00	0,00
RECEITAS DE CAPITAL (EXCETO FONTES RPPS) (VII)	14.436.901,61	11.921.905,91
Operações de Crédito (VIII)	0,00	1.769.818,23
Amortização de Empréstimos (IX)	0,00	0,00
Alienação de Bens	0,00	891.800,00
Receitas de Alienação de Investimentos Temporários (X)	0,00	0,00
Receitas de Alienação de Investimentos Permanentes (XI)	0,00	0,00
Outras Alienações de Bens	0,00	891.800,00
Transferências de Capital	14.436.901,61	9.260.287,68
Convênios	11.310.460,58	5.959.202,68
Outras Transferências de Capital	3.126.441,03	3.301.085,00
Outras Receitas de Capital	0,00	0,00
Outras Receitas de Capital Não Primárias (XII)	0,00	0,00
Outras Receitas de Capital Primárias	0,00	0,00
RECEITAS PRIMÁRIAS DE CAPITAL (EXCETO FONTES RPPS) (XIII) = [VII - (VIII + IX + X + XI + XII)]	14.436.901,61	10.152.087,68
RECEITAS PRIMÁRIAS DE CAPITAL (COM FONTES RPPS) (XIV)	0,00	0,00
RECEITAS NÃO PRIMÁRIAS DE CAPITAL (COM FONTES RPPS) (XV)	0,00	0,00
<b>RECEITA PRIMÁRIA TOTAL (XVI) = (IV + V + XIII + XIV)</b>	<b>64.645.001,61</b>	<b>65.471.868,09</b>
<b>RECEITA PRIMÁRIA TOTAL (EXCETO FONTES RPPS) (XVII) = (IV + XIII)</b>	<b>63.365.001,61</b>	<b>63.395.218,24</b>



**MUNICÍPIO DE VICENTINA - MS**  
**RELATÓRIO RESUMIDO DA EXECUÇÃO ORÇAMENTÁRIA**  
**DEMONSTRATIVO DOS RESULTADOS PRIMÁRIO E NOMINAL - CONSOLIDADO**  
**ORÇAMENTOS FISCAL E DA SEGURIDADE SOCIAL**  
**JANEIRO A DEZEMBRO DE 2024 - BIMESTRE NOVEMBRO/DEZEMBRO**

RREO – ANEXO 6 (LRF, art 53, inciso III)

Em reais

DESPESAS PRIMÁRIAS	DOTAÇÃO ATUALIZADA	Até DEZEMBRO / 2024					
		DESPESAS EMPENHADAS	DESPESAS LIQUIDADAS	DESPESAS PAGAS (a)	RESTOS A PAGAR PROCESSADOS PAGOS (b)	RESTOS A PAGAR NÃO PROCESSADOS	
						LIQUIDADOS	PAGOS (c)
DESPESAS CORRENTES (EXCETO FONTES RPPS) (XVIII)	58.549.056,58	53.043.038,99	51.409.942,47	51.016.756,68	0,00	0,00	0,00
Pessoal e Encargos Sociais	29.675.082,94	26.497.218,41	26.497.218,41	26.497.218,41	0,00	0,00	0,00
Juros e Encargos da Dívida (XIX)	0,00	0,00	0,00	0,00	0,00	0,00	0,00
Outras Despesas Correntes	28.873.973,64	26.545.820,58	24.912.724,06	24.519.538,27	0,00	0,00	0,00
DESPESAS PRIMÁRIAS CORRENTES (EXCETO FONTES RPPS) (XX) = (XVIII - XIX)	58.549.056,58	53.043.038,99	51.409.942,47	51.016.756,68	0,00	0,00	0,00
DESPESAS PRIMÁRIAS CORRENTES (COM FONTES RPPS) (XXI)	0,00	0,00	0,00	0,00	0,00	0,00	0,00
DESPESAS NÃO PRIMÁRIAS CORRENTES (COM FONTES RPPS) (XXII)	0,00	0,00	0,00	0,00	0,00	0,00	0,00
DESPESAS DE CAPITAL (EXCETO FONTES RPPS) (XXIII)	17.429.070,31	24.257.262,55	13.875.028,31	13.624.232,92	0,00	0,00	0,00
Investimentos	15.013.936,21	21.935.739,63	11.553.505,39	11.302.710,00	0,00	0,00	0,00
Inversões Financeiras	0,00	0,00	0,00	0,00	0,00	0,00	0,00
Concessão de Empréstimos e Financiamentos (XXIV)	0,00	0,00	0,00	0,00	0,00	0,00	0,00
Aquisição de Título de Capital já Integralizado (XXV)	0,00	0,00	0,00	0,00	0,00	0,00	0,00
Aquisição de Título de Crédito (XXVI)	0,00	0,00	0,00	0,00	0,00	0,00	0,00
Demais Inversões Financeiras	0,00	0,00	0,00	0,00	0,00	0,00	0,00
Amortização da Dívida (XXVII)	2.415.134,10	2.321.522,92	2.321.522,92	2.321.522,92	0,00	0,00	0,00
DESP. PRIM. DE CAPITAL (EXCETO FONTES RPPS) (XXVIII) = [XXIII - (XXIV + XXV + XXVI + XXVII)]	15.013.936,21	21.935.739,63	11.553.505,39	11.302.710,00	0,00	0,00	0,00
RESERVA DE CONTINGÊNCIA (XXIX)	0,00	0,00	0,00	0,00	0,00	0,00	0,00
DESPESAS PRIMÁRIAS DE CAPITAL (COM FONTES RPPS) (XXX)	0,00	0,00	0,00	0,00	0,00	0,00	0,00
DESPESAS NÃO PRIMÁRIAS DE CAPITAL (COM FONTES RPPS) (XXXI)	0,00	0,00	0,00	0,00	0,00	0,00	0,00
<b>DESPESA PRIMÁRIA TOTAL (XXXII) = (XX + XXI + XXVIII + XXIX + XXX)</b>	<b>73.562.992,79</b>	<b>74.978.778,62</b>	<b>62.963.447,86</b>	<b>62.319.466,68</b>	<b>0,00</b>	<b>0,00</b>	<b>0,00</b>
<b>DESPESA PRIMÁRIA TOTAL (EXCETO FONTES RPPS) (XXXIII) = (XX + XXVIII + XXIX)</b>	<b>58.549.056,58</b>	<b>53.043.038,99</b>	<b>51.409.942,47</b>	<b>51.016.756,68</b>	<b>0,00</b>	<b>0,00</b>	<b>0,00</b>
<b>RESULTADO PRIMÁRIO (COM RPPS) - Acima da Linha (XXXIV) = [XVIa - (XXXIIa + XXXIIb + XXXIIc)]</b>					<b>3.152.401,41</b>		
<b>RESULTADO PRIMÁRIO (SEM RPPS) - Acima da Linha (XXXV) = [XVIIa - (XXXIIIa + XXXIIIb + XXXIIIc)]</b>					<b>12.378.461,56</b>		
<b>META FISCAL PARA O RESULTADO PRIMÁRIO</b>					<b>VALOR CORRENTE</b>		
Meta fixada - Anexo de Metas Fiscais da LDO para o exercício de referência					0,00		

MUNICÍPIO DE VICENTINA - MS		
RELATÓRIO RESUMIDO DA EXECUÇÃO ORÇAMENTÁRIA		
DEMONSTRATIVO DOS RESULTADOS PRIMÁRIO E NOMINAL - CONSOLIDADO		
ORÇAMENTOS FISCAL E DA SEGURIDADE SOCIAL		
JANEIRO A DEZEMBRO DE 2024 - BIMESTRE NOVEMBRO/DEZEMBRO		
RREO – ANEXO 6 (LRF, art 53, inciso III)		Em reais
JUROS NOMINAIS		Até DEZEMBRO / 2024
		VALOR INCORRIDO
Juros, Encargos e Variações Monetárias Ativos (Exceto RPPS) (XXXVI)		979.597,20
Juros, Encargos e Variações Monetárias Passivo (Exceto RPPS) (XXXVII)		2.018.864,60
<b>RESULTADO NOMINAL (SEM RPPS) - Acima da Linha (XXXVIII) = XXXV + (XXXVI - XXXVII)</b>		<b>2.018.864,60</b>
ABAIXO DA LINHA		
CALCULO DO RESULTADO NOMINAL	SALDO	
	Em 31/Dez / 2023 (a)	Até DEZEMBRO / 2024 (b)
DÍVIDA CONSOLIDADA (XXXIX)	10.355.379,70	14.465.593,19
DEDUÇÕES (XL)	10.538.545,25	7.580.301,14
Disponibilidade de Caixa	10.538.545,25	7.580.301,14
Disponibilidade de Caixa Bruta	13.890.139,76	10.110.833,77
(-) Restos a Pagar Processados (XLI)	1.216.648,50	464.508,53
(-) Depósitos Restituíveis e Valores Vinculados	2.134.946,01	2.066.024,10
Demais Haveres Financeiros	0,00	0,00
DÍVIDA CONSOLIDADA LÍQUIDA (XLII) = (XXXIX - XL)	-183.165,55	6.885.292,05
<b>RESULTADO NOMINAL (SEM RPPS) - Abaixo da Linha (XLIII) = (XLIIa - XLIIb)</b>		<b>-7.068.457,60</b>
META FISCAL PARA O RESULTADO NOMINAL		VALOR CORRENTE
Meta fixada no Anexo de Metas Fiscais da LDO para o exercício de referência		0,00
AJUSTE METODOLÓGICO		Até DEZEMBRO / 2024)
VARIACÃO DO SALDO DE RPP (XLIV) = (XLIIa - XLIIb)		-752.139,97
RECEITA DE ALIENAÇÃO DE INVESTIMENTOS PERMANENTES (XLV) = (XI)		0,00
VARIACÃO CAMBIAL (XLVI)		594,91
VARIACÃO DO SALDO DE PRECATÓRIOS INTEGRANTES DA DC (XLVII)		0,00
VARIACÃO DO SALDO DAS DEMAIS OBRIGAÇÕES INTEGRANTES DA DC (XLVIII)		0,00
OUTROS AJUSTES (XLIX)		0,00
<b>RESULTADO NOMINAL (SEM RPPS) AJUSTADO - Abaixo da Linha (L) = [XLIII + (XLIV - XLV + XLVI + XLVII +</b>		<b>-7.820.002,66</b>
<b>RESULTADO PRIMÁRIO (SEM RPPS) - Abaixo da Linha (LI) = (L) - (XXXVI - XXXVII)</b>		<b>-6.780.735,26</b>
INFORMAÇÕES ADICIONAIS		PREVISÃO ORÇAMENTÁRIA
SALDO DE EXERCÍCIOS ANTERIORES		5.863.227,54
Recursos Arrecadados em Exercícios Anteriores - RPPS		0,00
Superávit Financeiro Utilizado para Abertura e Reabertura de Créditos Adicionais		5.863.227,54
RESERVA ORÇAMENTÁRIA DO RPPS		0,00


  
**MUNICÍPIO DE VICENTINA - MS**  
**RELATÓRIO RESUMIDO DA EXECUÇÃO ORÇAMENTÁRIA**  
**DEMONSTRATIVO DOS RESTOS A PAGAR POR PODER E ÓRGÃO - CONSOLIDADO**  
**ORÇAMENTO FISCAL E DA SEGURIDADE SOCIAL**  
**JANEIRO A DEZEMBRO DE 2024 - BIMESTRE NOVEMBRO/DEZEMBRO**

em Reais

RREO – Anexo 07 (LRF, art. 53, inciso V)

PODER/ÓRGÃO	RESTOS A PAGAR PROCESSADOS					RESTOS A PAGAR NÃO PROCESSADOS					Saldo Total (e + k)
	Inscritos		Pagos (c)	Cancelados (d)	Saldo e = (a + b) - (c + d)	Inscritos		Pagos (i)	Cancelados (j)	Saldo k = (f + g) - (i - j)	
	Em Exercícios Anteriores (a)	Em 31 de Dezembro 2023				Em Exercícios Anteriores (f)	Em 31 de Dezembro 2023				
RESTOS A PAGAR (EXCETO INTRA-ORÇAMENTÁRIOS) (I)	314.527,84	902.120,66	754.970,94		461.677,56	6.077.759,43	3.401.428,86	457.598,59	2.526.421,86	2.988.099,42	
EXECUTIVO	314.527,84	902.120,66	754.970,94		461.677,56	6.077.759,43	3.401.428,86	457.598,59	2.526.421,86	2.988.099,42	
PREFEITURA MUNICIPAL DE VICENTINA	282.474,30	457.692,38	316.899,66		423.267,02	2.645.315,52	1.955.449,46	436.476,59	433.974,72	857.241,74	
FUNDO MUNICIPAL DE SAÚDE DE VICENTINA	32.053,54	438.343,28	431.986,28		38.410,54	3.334.587,29	1.425.402,78	21.122,00	1.999.991,62	2.038.402,16	
FUNDO MUNICIPAL DE ASSISTÊNCIA SOCIAL		6.085,00	6.085,00		15.175,52	88.873,40	11.593,40		92.455,52	92.455,52	
INSTITUTO DE PREV. DOS SERV. DO MUN. DE VICENTINA											
RESTOS A PAGAR (INTRA-ORÇAMENTÁRIOS) (II)											
<b>TOTAL (III) = (I + II)</b>	<b>314.527,84</b>	<b>902.120,66</b>	<b>754.970,94</b>		<b>461.677,56</b>	<b>6.077.759,43</b>	<b>3.401.428,86</b>	<b>457.598,59</b>	<b>2.526.421,86</b>	<b>2.988.099,42</b>	

PODER/ÓRGÃO	RESTOS A PAGAR PROCESSADOS					RESTOS A PAGAR NÃO PROCESSADOS					Saldo Total (e + k)
	Inscritos		Pagos (c)	Cancelados (d)	Saldo e = (a + b) - (c + d)	Inscritos		Pagos (i)	Cancelados (j)	Saldo k = (f + g) - (i - j)	
	Em Exercícios Anteriores (a)	Em 31 de Dezembro				Em Exercícios Anteriores (f)	Em 31 de Dezembro				
RESTOS A PAGAR (INTRA-ORÇAMENTÁRIOS)											
Fonte: PREFEITURA MUNICIPAL DE VICENTINA-MS											


  
 MUNICÍPIO DE VICENTINA - MS  
 RELATÓRIO RESUMIDO DA EXECUÇÃO ORÇAMENTÁRIA  
**DEMONSTRATIVO DAS RECEITAS E DESPESAS COM MANUTENÇÃO E DESENVOLVIMENTO DO ENSINO - MDE - CONSOLIDADO**  
 ORÇAMENTOS FISCAL E DA SEGURIDADE SOCIAL  
**JANEIRO A DEZEMBRO DE 2024**

RREO - Anexo 08 (LDB, art 72)

em Reais

RECEITA RESULTANTE DE IMPOSTOS (Arts. 212 e 212-A da Constituição Federal)		
RECEITA RESULTANTE DE IMPOSTOS	PREVISÃO ATUALIZADA (a)	RECEITAS REALIZADAS Até o Bimestre (b)
<b>1- RECEITA DE IMPOSTOS</b>	3.975.000,00	4.063.944,01
1.1- Receita Resultante do Imposto sobre a Propriedade Predial e Territorial Urbana IPTU	365.000,00	114.893,74
1.2- Receita Resultante do Imposto sobre Transmissão Inter Vivos ITBI	1.015.000,00	396.147,14
1.3- Receita Resultante do Imposto sobre Serviços de Qualquer Natureza ISS	2.080.000,00	2.135.861,04
1.4- Receita Resultante do Imposto de Renda Retido na Fonte IRRF	515.000,00	1.417.042,09
<b>2- RECEITA DE TRANSFERÊNCIAS CONSTITUCIONAIS E LEGAIS</b>	29.259.100,00	39.143.316,76
2.1- Cota-Parte FPM	15.100.000,00	18.208.285,65
2.1.1- Parcela referente à CF, art. 159, I, alínea b	13.600.000,00	16.498.945,90
2.1.2- Parcela referente à CF, art. 159, I, alíneas d e e	1.500.000,00	1.709.339,75
2.2- Cota-Parte ICMS	12.983.100,00	19.244.879,90
2.3- Cota-Parte IPI-Exportação	56.000,00	152.518,50
2.4- Cota-Parte ITR	320.000,00	534.071,19
2.5- Cota-Parte IPVA	800.000,00	1.003.561,52
2.6- Cota-Parte IOF-Ouro	0,00	0,00
2.7- Outras Transferências ou Compensações Financeiras Provenientes de Impostos e Transferências Constitucionais	0,00	0,00
<b>3- TOTAL DA RECEITA RESULTANTE DE IMPOSTOS (1 + 2)</b>	<b>33.234.100,00</b>	<b>43.207.260,77</b>
<b>4- TOTAL DESTINADO AO FUNDEB - equivalente a 20% de ((2.1.1) + (2.2) + (2.3) + (2.4) + (2.5) + (2.7))<sup>1</sup></b>	<b>5.551.820,00</b>	<b>7.486.795,40</b>
<b>5- VALOR MÍNIMO A SER APLICADO ALÉM DO VALOR DESTINADO AO FUNDEB - 5% DE ((2.1.1) + (2.2) + (2.3) + (2.4) + (2.5) + (2.7)) + 25% DE ((1.1) + (1.2) + (1.3) + (1.4) + (2.1.2) + (2.6))</b>	<b>2.756.705,00</b>	<b>3.315.019,79</b>
<b>FUNDEB</b>		
RECEITAS RECEBIDAS DO FUNDEB NO EXERCÍCIO	PREVISÃO ATUALIZADA (a)	RECEITAS REALIZADAS Até o Bimestre (b)
<b>6- TOTAL DAS RECEITAS DO FUNDEB RECEBIDAS</b>	<b>5.000.000,00</b>	<b>4.988.119,61</b>
6.1- FUNDEB - Impostos e Transferências de Impostos	5.000.000,00	4.988.119,61
6.1.1- Principal	4.970.000,00	4.971.255,08
6.1.2- Rendimentos de Aplicação Financeira	30.000,00	16.864,53
6.1.3- Ressarcimento de recursos do Fundeb	0,00	0,00
6.2- FUNDEB - Complementação da União - VAAF	0,00	0,00
6.2.1- Principal	0,00	0,00
6.2.2- Rendimentos de Aplicação Financeira	0,00	0,00
6.2.3- Ressarcimento de recursos do Fundeb	0,00	0,00
6.3- FUNDEB - Complementação da União - VAAT	0,00	0,00
6.3.1- Principal	0,00	0,00

Emissão: 29/01/2025 12:37:06  
Portaria Nº 1.447 de 14 de Junho de 2022.Page 1 de 6  
Homologad


 MUNICÍPIO DE VICENTINA - MS RELATÓRIO RESUMIDO DA EXECUÇÃO ORÇAMENTÁRIA DEMONSTRATIVO DAS RECEITAS E DESPESAS COM MANUTENÇÃO E DESENVOLVIMENTO DO ENSINO - MDE - CONSOLIDADO ORÇAMENTOS FISCAL E DA SEGURIDADE SOCIAL JANEIRO A DEZEMBRO DE 2024		em Reais
RREO - Anexo 08 (LDB, art 72)		
6.3.2- Rendimentos de Aplicação Financeira		0,00
6.3.3- Ressarcimento de recursos do Fundeb		0,00
6.4- FUNDEB - Complementação da União - VAAR		0,00
6.4.1- Principal		0,00
6.4.2- Rendimentos de Aplicação Financeira		0,00
6.4.3- Ressarcimento de recursos do Fundeb		0,00
7- RESULTADO LÍQUIDO DAS TRANSFERÊNCIAS DO FUNDEB (6.1.1 4)		-581.820,00
<b>RECURSOS RECEBIDOS EM EXERCÍCIOS ANTERIORES E NÃO UTILIZADOS (SUPERÁVIT)</b>		<b>VALOR</b>
8- TOTAL DOS RECURSOS DE SUPERÁVIT		38.480,00
8.1- SUPERÁVIT DO EXERCÍCIO IMEDIATAMENTE ANTERIOR		38.480,00
8.2- SUPERÁVIT RESIDUAL DE OUTROS EXERCÍCIOS		0,00
9- TOTAL DOS RECURSOS DO FUNDEB DISPONÍVEIS PARA UTILIZAÇÃO (6 +8)		5.026.599,61
<b>DESPESAS COM RECURSOS DO FUNDEB (Por Subfunção) <sup>6</sup></b>		
<b>10- TOTAL DAS DESPESAS COM RECURSOS DO FUNDEB</b>		
10.1- PROFISSIONAIS DA EDUCAÇÃO BÁSICA		
10.1.1- Educação Infantil	5.212.018,86	5.012.875,90
10.1.2- Ensino Fundamental	3.928.483,33	3.837.287,67
10.1.3- Educação de Jovens e Adultos	773.850,00	719.738,41
10.1.4- Educação Especial	3.154.633,33	3.117.549,26
10.1.5- Administração Geral	0,00	0,00
10.2- OUTRAS DESPESAS	0,00	0,00
10.2.1 - Educação Infantil	1.283.535,53	1.175.588,23
10.2.2- Ensino Fundamental	234.150,00	173.004,58
10.2.3- Educação de Jovens e Adultos	1.049.385,53	1.002.583,65
10.2.4- Educação Especial	0,00	0,00
10.2.5- Administração Geral	0,00	0,00
10.2.6- Transporte (Escolar)	0,00	0,00
10.2.7- Outras	0,00	0,00
DOTAÇÃO ATUALIZADA (c)		5.012.875,90
DESPESAS EMPENHADAS Até o Bimestre (d)		3.837.287,67
DESPESAS LIQUIDADAS Até o Bimestre (e)		719.738,41
DESPESAS PAGAS Até o Bimestre (f)		3.117.549,26
INSCRITAS EM RESTOS A PAGAR NÃO PROCESSADOS (g)		0,00


  
**MUNICÍPIO DE VICENTINA - MS**  
**RELATÓRIO RESUMIDO DA EXECUÇÃO ORÇAMENTÁRIA**  
**DEMONSTRATIVO DAS RECEITAS E DESPESAS COM MANUTENÇÃO E DESENVOLVIMENTO DO ENSINO - MDE - CONSOLIDADO**  
**ORÇAMENTOS FISCAL E DA SEGURIDADE SOCIAL**  
**JANEIRO A DEZEMBRO DE 2024**

em Reais

RREO - Anexo 08 (LDB, art 72)

INDICADORES DO FUNDEB									
DESPESAS CUSTEADAS COM RECEITAS DO FUNDEB RECEBIDAS NO EXERCÍCIO	DESPESAS EMPENHADAS Até o Bimestre (d)	DESPESAS LIQUIDADAS Até o Bimestre (e)	DESPESAS PAGAS Até o Bimestre (f)	INSCRITAS EM RESTOS A PAGAR NÃO PROCESSADOS (g)	INSCRITAS EM RESTOS A PAGAR NÃO PROCESSADOS (SEM DISPONIBILIDADE DE CAIXA) (h)	DESPESAS LIQUIDADAS/ EMPENHADAS EM VALOR SUPERIOR AO TOTAL DAS RECEITAS RECEBIDAS NO EXERCÍCIO (i)			
	VALOR EXIGIDO (j)	VALOR NÃO APLICADO (o)	VALOR APLICADO (k)	VALOR CONSIDERADO APÓS DEDUÇÕES (l)	% APLICADO (m)	VALOR MÁXIMO PERMITIDO (n)	VALOR NÃO APLICADO APÓS AJUSTE (p)	VALOR NÃO APLICADO EXCEDENTE AO MÁXIMO PERMITIDO (q)	% NÃO APLICADO (r)
<b>11- TOTAL DAS DESPESAS CUSTEADAS COM RECURSOS DO FUNDEB RECEBIDAS NO EXERCÍCIO</b>	4.989.242,57	4.989.242,57	4.989.242,57	0,00	0,00	0,00			
11.1- Total das Despesas custeadas com FUNDEB - Impostos e Transferências de Impostos	4.989.242,57	4.989.242,57	4.989.242,57	0,00	0,00	0,00			0,00
11.2- Total das Despesas custeadas com FUNDEB - Complementação da União - VAAF	0,00	0,00	0,00	0,00	0,00	0,00			0,00
11.3- Total das Despesas custeadas com FUNDEB - Complementação da União - VAAT	0,00	0,00	0,00	0,00	0,00	0,00			0,00
11.4- Total das Despesas custeadas com FUNDEB - Complementação da União - VAAR	0,00	0,00	0,00	0,00	0,00	0,00			0,00
<b>12- TOTAL DAS DESPESAS DO FUNDEB COM PROFISSIONAIS DA EDUCAÇÃO BÁSICA</b>	3.813.654,34	3.813.654,34	3.813.654,34	0,00	0,00	0,00			0,00
13- TOTAL DAS DESP. CUSTEADAS COM FUNDEB - COMPL. UNIÃO - VAAT APLIC. EDUC. INFANTIL	0,00	0,00	0,00	0,00	0,00	0,00			0,00
14- TOTAL DAS DESP. CUSTEADAS COM FUNDEB - COMPL. UNIÃO - VAAT APLIC. DESP. CAPITAL	0,00	0,00	0,00	0,00	0,00	0,00			0,00
<b>INDICADORES - Art. 212-A, inciso XI e § 3º - Constituição Federal 2</b>									
15- MÍNIMO DE 70% DO FUNDEB NA REMUNERAÇÃO DOS PROFISSIONAIS DA EDUCAÇÃO BÁSICA	3.491.683,73	3.813.654,34	3.813.654,34	3.813.654,34	0,00	76,45			
16- PERCENTUAL DE 50% DA COMPLEMENTAÇÃO DA UNIÃO AO FUNDEB - VAAT NA EDUCAÇÃO INFANTIL	0,00	0,00	0,00	0,00	0,00	0,00			
17- MÍNIMO DE 15% DA COMPLEMENTAÇÃO DA UNIÃO AO FUNDEB - VAAT EM DESPESAS DE CAPITAL	0,00	0,00	0,00	0,00	0,00	0,00			
<b>INDICADOR - Art.25, § 3º - Lei nº 14.113, de 2020 - (Máximo de 10% de Superávit)3</b>									
18- TOTAL DA RECEITA RECEBIDA E NÃO APLICADA NO EXERCÍCIO	498.811,96	-1.122,96		0,00	0,00	0,00			
<b>INDICADOR - Art.25, § 3º - Lei nº 14.113, de 2020 - (Aplicação do Superávit de Exercício Anterior)3</b>									
19- TOTAL DAS DESPESAS CUSTEADAS COM SUPERÁVIT DO FUNDEB	0,00	0,00	0,00	0,00	0,00	0,00			
19.1- Total das Despesas custeadas com FUNDEB - Impostos e Transferências de Impostos	0,00	0,00	0,00	0,00	0,00	0,00			
19.2- Total das Despesas custeadas com FUNDEB - Complementação da União (VAAF + VAAT + VAAR)	0,00	0,00	0,00	0,00	0,00	0,00			


  
**MUNICÍPIO DE VICENTINA - MS**  
**RELATÓRIO RESUMIDO DA EXECUÇÃO ORÇAMENTÁRIA**  
**DEMONSTRATIVO DAS RECEITAS E DESPESAS COM MANUTENÇÃO E DESENVOLVIMENTO DO ENSINO - MDE - CONSOLIDADO**  
**ORÇAMENTOS FISCAL E DA SEGURIDADE SOCIAL**  
**JANEIRO A DEZEMBRO DE 2024**

em Reais						
RREO - Anexo 08 (LDB, art 72)						
DESPESAS COM MANUTENÇÃO E DESENVOLVIMENTO DO ENSINO - MDE - CUSTEADAS COM RECEITA DE IMPOSTOS (EXCETO FUNDEB)						
DESPESAS COM AÇÕES TÍPICAS DE MDE - RECEITAS DE IMPOSTOS - EXCETO FUNDEB (Por Área de Atuação) 6	DOTAÇÃO ATUALIZADA (c)	DESPESAS EMPENHADAS Até o Bimestre (d)	DESPESAS LIQUIDADAS Até o Bimestre (e)	DESPESAS PAGAS Até o Bimestre (f)	INSCRITAS EM RESTOS A PAGAR NÃO PROCESSADOS (g)	
<b>20-TOTAL DAS DESPESAS COM AÇÕES TÍPICAS DE MDE CUSTEADAS COM RECEITAS DE IMPOSTOS</b>	<b>3.876.597,51</b>	<b>3.784.205,00</b>	<b>3.697.445,40</b>	<b>3.695.781,17</b>	<b>88.423,83</b>	
20.1- Educação Infantil	168.906,01	110.270,64	110.270,64	108.606,41	1.664,23	
20.2- Ensino Fundamental	3.300.783,50	3.282.664,56	3.195.904,96	3.195.904,96	86.759,60	
20.3- Educação de Jovens e Adultos	0,00	0,00	0,00	0,00	0,00	
20.4- Educação Especial	0,00	0,00	0,00	0,00	0,00	
20.5- Administração Geral	26.200,00	19.886,98	19.886,98	19.886,98	0,00	
20.6- Transporte (Escolar)	25.000,00	15.765,32	15.765,32	15.765,32	0,00	
20.7- Outras	355.708,00	355.617,50	355.617,50	355.617,50	0,00	
<b>DESPESAS COM MANUTENÇÃO E DESENVOLVIMENTO DO ENSINO - MDE - CUSTEADAS COM RECEITA DE IMPOSTOS E COM RECURSOS DO FUNDEB</b>						
DESPESAS COM AÇÕES TÍPICAS DE MDE - RECEITAS DE IMPOSTOS E RECURSOS DO FUNDEB (Por Área de Atuação)6	DOTAÇÃO ATUALIZADA (c)	DESPESAS EMPENHADAS Até o Bimestre (d)	DESPESAS LIQUIDADAS Até o Bimestre (e)	DESPESAS PAGAS Até o Bimestre (f)	INSCRITAS EM RESTOS A PAGAR NÃO PROCESSADOS (g)	
<b>21- TOTAL DAS DESPESAS COM AÇÕES TÍPICAS DE MDE CUSTEADAS COM RECEITAS DE IMPOSTOS E FUNDEB</b>	<b>8.658.075,04</b>	<b>8.382.177,77</b>	<b>8.295.418,17</b>	<b>8.293.753,94</b>	<b>88.423,83</b>	
21.1- EDUCAÇÃO INFANTIL	1.176.906,01	1.003.013,63	1.003.013,63	1.001.349,40	1.664,23	
21.1.1- Creche	530.406,01	430.559,48	430.559,48	428.895,25	1.664,23	
21.1.2- Pré-escola	646.500,00	572.454,15	572.454,15	572.454,15	0,00	
<b>21.2- ENSINO FUNDAMENTAL</b>	<b>7.481.169,03</b>	<b>7.379.164,14</b>	<b>7.292.404,54</b>	<b>7.292.404,54</b>	<b>86.759,60</b>	
<b>APURAÇÃO DAS DESPESAS PARA FINS DE LIMITE MÍNIMO CONSTITUCIONAL</b>						
22- TOTAL DAS DESPESAS DE MDE CUSTEADAS COM RECURSOS DE IMPOSTOS = L20(d ou e)					3.784.205,00	
23- TOTAL DAS RECEITAS TRANSFERIDAS AO FUNDEB = (L4)					7.486.795,40	
24- (-) RECEITAS DO FUNDEB NÃO UTILIZADAS NO EXERCÍCIO, EM VALOR SUPERIOR A 10% = L18(q)					0,00	
25- VALOR APLICADO ATÉ O PRIMEIRO QUADRIMESTRE QUE INTEGRARÁ O LIMITE CONSTITUCIONAL = L19.1(x)					0,00	
26- (-) RESTOS A PAGAR NÃO PROCESSADOS INSCRITOS NO EXERCÍCIO SEM DISPONIBILIDADE FINANCEIRA DE RECURSOS DE IMPOSTOS					0,00	
27- (-) CANCELAMENTO, NO EXERCÍCIO, DE RESTOS A PAGAR INSCRITOS COM DISPONIBILIDADE FINANCEIRA DE RECURSOS DE IMPOSTOS VINCULADOS AO ENSINO = (L30.1(af) + L30.2(af))					0,00	
<b>28- TOTAL DAS DESPESAS PARA FINS DE LIMITE (22 + 23 - 24 + 25 - 26 - 27)</b>					<b>11.271.000,40</b>	
<b>APURAÇÃO DO LIMITE MÍNIMO CONSTITUCIONAL 2 e 5</b>						
29- APLICAÇÃO EM MDE SOBRE A RECEITA RESULTANTE DE IMPOSTOS			10.801.815,19	11.271.000,40		26,09

Emissão: 29/01/2025 12:37:06  
Portaria Nº 1.447 de 14 de Junho de 2022.

Page 4 de 6  
Homologad

MUNICÍPIO DE VICENTINA - MS RELATÓRIO RESUMIDO DA EXECUÇÃO ORÇAMENTÁRIA DEMONSTRATIVO DAS RECEITAS E DESPESAS COM MANUTENÇÃO E DESENVOLVIMENTO DO ENSINO - MDE - CONSOLIDADO ORÇAMENTOS FISCAL E DA SEGURIDADE SOCIAL JANEIRO A DEZEMBRO DE 2024						
RREO - Anexo 08 (LDB, art 72)						
em Reais						
RESTOS A PAGAR INSCRITOS EM EXERCÍCIOS ANTERIORES DE DESPESAS CONSIDERADAS PARA CUMPRIMENTO DO LIMITE8	SALDO INICIAL (ac)	RP LIQUIDADOS (ad)	RP PAGOS (ae)	RP CANCELADOS (af)	SALDO FINAL (ag = (ac - (ae + af))	
<b>30- RESTOS A PAGAR DE DESPESAS COM MDE</b>						
30.1 - Executadas com Recursos de Impostos e Transferências de Impostos	0,00	0,00	0,00	0,00	0,00	0,00
30.2 - Executadas com Recursos do FUNDEB - Impostos	0,00	0,00	0,00	0,00	0,00	0,00
30.3 - Executadas com Recursos do FUNDEB - Complementação da União (VAAT + VAAF + VAAR)	0,00	0,00	0,00	0,00	0,00	0,00
<b>OUTRAS INFORMAÇÕES PARA CONTROLE</b>						
<b>RECEITAS ADICIONAIS PARA FINANCIAMENTO DO ENSINO</b>			<b>PREVISÃO ATUALIZADA (a)</b>		<b>RECEITAS REALIZADAS Até o Bimestre (b)</b>	
<b>31- TOTAL DAS RECEITAS ADICIONAIS PARA FINANCIAMENTO DO ENSINO</b>			880.000,00		3.108.604,04	
31.1- RECEITA DE TRANSFERÊNCIAS DO FNDE (INCLUINDO RENDIMENTOS DE APLICAÇÃO FINANCEIRA)			280.000,00		487.083,43	
31.1.1- Salário-Educação			150.000,00		354.777,52	
31.1.2- PDDE			0,00		0,00	
31.1.3- PNAE			80.000,00		89.999,88	
31.1.4- PNATE			50.000,00		42.306,03	
31.1.5- Outras Transferências do FNDE			0,00		0,00	
31.2- RECEITA DE TRANSFERÊNCIAS DE CONVÊNIOS			600.000,00		2.621.520,61	
31.3- RECEITA DE ROYAL TIES DESTINADOS À EDUCAÇÃO			0,00		0,00	
31.4- RECEITA DE OPERAÇÕES DE CRÉDITO VINCULADAS À EDUCAÇÃO			0,00		0,00	
31.5- OUTRAS RECEITAS PARA FINANCIAMENTO DO ENSINO			0,00		0,00	
<b>DESPESAS CUSTEADAS COM RECEITAS ADICIONAIS PARA FINANCIAMENTO DO ENSINO (Por Área de Atuação)</b>			<b>DESPESAS LIQUIDADAS Até o Bimestre (e)</b>		<b>DESPESAS PAGAS Até o Bimestre (f)</b>	
<b>32- TOTAL DAS OUTRAS DESPESAS COM EDUCAÇÃO</b>			3.902.873,08		3.667.058,99	281.845,85
32.1- EDUCAÇÃO INFANTIL	4.000.187,88	0,00	0,00	0,00	0,00	0,00
32.2- ENSINO FUNDAMENTAL	3.242.632,57	3.163.173,79	0,00	2.963.822,81	2.899.055,17	245.382,74
32.3- ENSINO MÉDIO	0,00	0,00	0,00	0,00	0,00	0,00
32.4- ENSINO SUPERIOR	0,00	0,00	0,00	0,00	0,00	0,00
32.5- ENSINO PROFISSIONAL	0,00	0,00	0,00	0,00	0,00	0,00
32.6- EDUCAÇÃO DE JOVENS E ADULTOS	0,00	0,00	0,00	0,00	0,00	0,00
32.7- EDUCAÇÃO ESPECIAL	0,00	0,00	0,00	0,00	0,00	0,00
32.8- OUTRAS	757.555,31	739.699,29	0,00	703.236,18	703.236,18	36.463,11




**MUNICÍPIO DE VICENTINA - MS**  
**RELATÓRIO RESUMIDO DA EXECUÇÃO ORÇAMENTÁRIA**  
**DEMONSTRATIVO DAS RECEITAS E DESPESAS COM MANUTENÇÃO E DESENVOLVIMENTO DO ENSINO - MDE - CONSOLIDADO**  
**ORÇAMENTOS FISCAL E DA SEGURIDADE SOCIAL**  
**JANEIRO A DEZEMBRO DE 2024**

		em Reais				
RREO - Anexo 08 (LDB, art 72)		DOTAÇÃO ATUALIZADA (c)	DESPESAS EMPENHADAS Até o Bimestre (d)	DESPESAS LIQUIDADAS Até o Bimestre (e)	DESPESAS PAGAS Até o Bimestre (f)	INSCRITAS EM RESTOS A PAGAR NÃO PROCESSADOS (g)
TOTAL GERAL DAS DESPESAS COM EDUCAÇÃO						
33-	TOTAL GERAL DAS DESPESAS COM EDUCAÇÃO (10 + 20 + 32)	13.088.804,25	12.699.953,98	12.377.380,29	12.310.948,42	370.269,68
33.1-	Despesas Correntes	10.376.462,80	10.009.067,48	9.873.219,77	9.806.787,90	202.279,58
33.1.1-	Pessoal Ativo	7.643.652,36	7.507.361,20	7.507.361,20	7.507.361,20	0,00
33.1.2-	Pessoal Inativo	0,00	0,00	0,00	0,00	0,00
33.1.3-	Transferências às instituições comunitárias, confessionais ou filantrópicas sem fins lucrativos	0,00	0,00	0,00	0,00	0,00
33.1.4-	Outras Despesas Correntes	2.732.810,44	2.501.706,28	2.365.858,57	2.299.426,70	202.279,58
33.2-	Despesas de Capital	2.712.341,45	2.690.886,50	2.504.160,52	2.504.160,52	167.990,10
33.2.1-	Transferências às instituições comunitárias, confessionais ou filantrópicas sem fins lucrativos	0,00	0,00	0,00	0,00	0,00
33.2.2-	Outras Despesas de Capital	2.712.341,45	2.690.886,50	2.504.160,52	2.504.160,52	167.990,10
CONTROLE DA DISPONIBILIDADE FINANCEIRA E CONCILIAÇÃO BANCÁRIA			FUNDEB (ah)			SALÁRIO EDUCAÇÃO (ai)
34-	DISPONIBILIDADE FINANCEIRA EM 31 DE DEZEMBRO DE 2023					27.945,16
35-	(+) INGRESSO DE RECURSOS ATÉ O BIMESTRE (orçamentário)			131.885,75		298.777,52
36-	(-) PAGAMENTOS EFETUADOS ATÉ O BIMESTRE (orçamentário e restos a pagar)			4.988.119,61		291.512,50
37-	(=) DISPONIBILIDADE FINANCEIRA ATÉ O BIMESTRE			4.894.713,86		35.210,18
38-	(+) AJUSTES POSITIVOS (RETENÇÕES E OUTROS VALORES EXTRAORÇAMENTÁRIOS)			225.291,50		0,00
39-	(-) AJUSTES NEGATIVOS (OUTROS VALORES EXTRAORÇAMENTÁRIOS)			0,00		0,00
40-	(=) SALDO FINANCEIRO CONCILIADO (Saldo Bancário)			225.291,50		35.210,18
PREFEITURA MUNICIPAL DE VICENTINA MS						

1 SE RESULTADO LÍQUIDO DA TRANSFERÊNCIA (7) > 0 = ACRÉSCIMO RESULTANTE DAS TRANSFERÊNCIAS DO FUNDEB. SE RESULTADO LÍQUIDO DA TRANSFERÊNCIA (7) < 0 = DECRÉSCIMO RESULTANTE DAS TRANSFERÊNCIAS DO FUNDEB  
2 Limites mínimos anuais a serem cumpridos no encerramento do exercício.  
3 Art. 25, § 3º, Lei 14.113/2020: "Até 10% (dez por cento) dos recursos recebidos à conta dos Fundos, inclusive relativos à complementação da União, nos termos do § 2º do art. 16 desta Lei, poderão ser utilizados no primeiro quadrimestre do exercício imediatamente subsequente, mediante abertura de crédito adicional."  
4 Os valores referentes à parcela dos Restos a Pagar inscritos sem disponibilidade financeira vinculada à educação deverão ser informados somente no RREO do último bimestre do exercício.  
5 Nos cinco primeiros bimestres do exercício o acompanhamento será feito com base na despesa liquidada. No último bimestre do exercício, o valor deverá corresponder ao total da despesa empenhada.  
6 As linhas representam áreas de atuação e não correspondem exatamente às subfunções da Função Educação. As despesas classificadas nas demais subfunções típicas e nas subfunções atípicas deverão ser rateadas para essas áreas de atuação.  
7 Valor inscrito em RPNP sem disponibilidade de caixa, que não deve ser considerado na apuração dos indicadores e limites.  
8 Controle da execução de restos a pagar considerados no cumprimento do limite mínimo dos exercícios anteriores.

MARCOS BENEDETTI HERMENEGILDO  
PREFEITO


ELNIR JUREMA DA SILVA MOREIRA  
Contador(a)

 <b>MUNICÍPIO DE VICENTINA - MS</b> <b>RELATÓRIO RESUMIDO DA EXECUÇÃO ORÇAMENTÁRIA</b> <b>DEMONSTRATIVO DAS RECEITAS DE OPERAÇÕES DE CRÉDITO E DESPESAS DE CAPITAL - CONSOLIDADO</b> <b>ORÇAMENTOS FISCAL E DA SEGURIDADE SOCIAL</b> <b>JANEIRO A DEZEMBRO DE 2024 - BIMESTRE NOVEMBRO/DEZEMBRO</b>			
RREO – ANEXO 09 (LRF, art.53, § 1º, inciso I)		em Reais	
RECEITAS	PREVISÃO ATUALIZADA (a)	RECEITAS REALIZADAS (b)	SALDO NÃO REALIZADO (c) = (a – b)
RECEITAS DE OPERAÇÕES DE CRÉDITO * (I)		1.769.818,23	-1.769.818,23
DESPESAS	DOTAÇÃO ATUALIZADA (d)	DESPESAS EMPENHADAS (e)	SALDO NÃO EXECUTADO (f) = (d – e)
DESPESAS DE CAPITAL	24.574.085,08	24.260.017,55	314.067,53
Investimentos	22.248.950,98	21.938.494,63	310.456,35
Inversões Financeiras			
Amortização da Dívida	2.325.134,10	2.321.522,92	3.611,18
(-) INCENTIVOS FISCAIS A CONTRIBUINTE			
(-) INCENTIVOS FISCAIS A CONTRIBUINTE POR INSTITUIÇÕES FINANCEIRAS			
DESPESAS DE CAPITAL LÍQUIDA (II)	24.574.085,08	24.260.017,55	314.067,53
RESULTADO PARA A APURAÇÃO DA REGRA DE OURO (III) = (II - I)	24.574.085,08	22.490.199,32	2.083.885,76

Fonte: MUNICÍPIO DE VICENTINA

Notas:

\* Operações de Crédito descritas na CF, art. 167, inciso III

	MUNICÍPIO DE VICENTINA - MS
	RELATÓRIO RESUMIDO DA EXECUÇÃO ORÇAMENTÁRIA
	<b>DEMONSTRATIVO DA PROJEÇÃO ATUARIAL DO REGIME PRÓPRIO DE PREVIDÊNCIA DOS SERVIDORES E DAS PENSÕES E INATIVOS MILITARES - CONSOLIDADO</b>
	ORÇAMENTO DA SEGURIDADE SOCIAL
	<b>JANEIRO A DEZEMBRO DE 2024 - BIMESTRE NOVEMBRO/DEZEMBRO</b>

RREO – ANEXO 10 (LRF, art. 53, § 1º, inciso II)

em Reais


FUNDO EM CAPITALIZAÇÃO (PLANO PREVIDENCIÁRIO)				
EXERCÍCIO	RECEITAS PREVIDENCIÁRIAS (a)	DESPESAS PREVIDENCIÁRIAS (b)	RESULTADO PREVIDENCIÁRIO (c) = (a-b)	SALDO FINANCEIRO DO EXERCÍCIO (d) = ("d" exercício anterior) + (c)
2023	3.287.274,78	1.762.327,50	1.524.947,28	1.524.947,28
2024	3.163.552,12	1.877.812,44	1.285.739,68	2.810.686,96
2025	3.252.232,79	2.135.658,87	1.116.573,92	3.927.260,88
2026	3.433.504,53	2.245.517,68	1.187.986,85	5.115.247,73
2027	3.581.387,88	2.509.912,51	1.071.475,37	6.186.723,10
2028	3.804.763,98	2.711.861,39	1.092.902,59	7.279.625,69
2029	4.082.360,43	2.800.120,22	1.282.240,21	8.561.865,90
2030	4.412.304,35	2.920.825,95	1.491.478,40	10.053.344,30
2031	4.570.201,99	3.210.888,84	1.359.313,15	11.412.657,45
2032	4.786.661,72	3.259.743,32	1.526.918,40	12.939.575,85
2033	5.026.304,28	3.331.174,74	1.695.129,54	14.634.705,39
2034	5.266.100,01	3.474.527,02	1.791.572,99	16.426.278,38
2035	5.543.274,18	3.524.976,39	2.018.297,79	18.444.576,17
2036	5.788.935,05	3.796.088,48	1.992.846,57	20.437.422,74
2037	6.129.099,86	3.814.441,02	2.314.658,84	22.752.081,58
2038	6.507.162,01	3.846.892,96	2.660.269,05	25.412.350,63
2039	6.937.491,05	3.854.442,01	3.083.049,04	28.495.399,67
2040	7.364.538,92	3.997.970,42	3.366.568,50	31.861.968,17
2041	7.802.126,38	4.228.171,85	3.573.954,53	35.435.922,70
2042	3.735.659,31	4.202.015,58	-466.356,27	34.969.566,43
2043	3.634.303,58	4.236.908,06	-602.604,48	34.366.961,95
2044	3.539.596,66	4.233.471,47	-693.874,81	33.673.087,14
2045	3.431.865,09	4.253.191,70	-821.326,61	32.851.760,53
2046	3.273.368,72	4.372.490,94	-1.099.122,22	31.752.638,31
2047	3.161.941,74	4.327.405,70	-1.165.463,96	30.587.174,35
2048	3.022.676,93	4.338.124,55	-1.315.447,62	29.271.726,73
2049	2.878.006,84	4.329.667,18	-1.451.660,34	27.820.066,39
2050	2.766.155,35	4.226.915,41	-1.460.760,06	26.359.306,33
2051	2.634.550,45	4.160.103,27	-1.525.552,82	24.833.753,51
2052	2.491.829,54	4.107.414,20	-1.615.584,66	23.218.168,85
2053	2.367.450,26	3.998.116,55	-1.630.666,29	21.587.502,56
2054	2.233.212,58	3.904.980,78	-1.671.768,20	19.915.734,36
2055	2.100.945,78	3.800.178,14	-1.699.232,36	18.216.502,00
2056	1.992.622,80	3.644.727,86	-1.652.105,06	16.564.396,94
2057	1.887.118,74	3.488.492,48	-1.601.373,74	14.963.023,20
2058	1.784.683,67	3.331.926,71	-1.547.243,04	13.415.780,16
2059	1.667.275,03	3.209.283,82	-1.542.008,79	11.873.771,37
2060	1.568.981,62	3.053.017,30	-1.484.035,68	10.389.735,69
2061	1.474.336,23	2.897.656,96	-1.423.320,73	8.966.414,96
2062	1.383.538,56	2.743.677,70	-1.360.139,14	7.606.275,82
2063	1.296.763,87	2.591.520,08	-1.294.756,21	6.311.519,61
2064	1.214.161,48	2.441.622,76	-1.227.461,28	5.084.058,33
2065	1.135.852,35	2.294.316,94	-1.158.464,59	3.925.593,74

Emissão: 29/01/2025 12:37:47

Portaria Nº 1.477, de 14 de Junho de 2022.

Page 1

Homolo




MUNICÍPIO DE VICENTINA - MS  
RELATÓRIO RESUMIDO DA EXECUÇÃO ORÇAMENTÁRIA  
**DEMONSTRATIVO DA PROJEÇÃO ATUARIAL DO REGIME PRÓPRIO DE PREVIDÊNCIA DOS SERVIDORES E  
DAS PENSÕES E INATIVOS MILITARES - CONSOLIDADO**  
ORÇAMENTO DA SEGURIDADE SOCIAL  
**JANEIRO A DEZEMBRO DE 2024 - BIMESTRE NOVEMBRO/DEZEMBRO**

RREO – ANEXO 10 (LRF, art. 53, § 1º, inciso II)

em Reais

2066	1.061.938,24	2.149.858,63	-1.087.920,39	2.837.673,35
2067	992.506,00	2.008.484,78	-1.015.978,78	1.821.694,57
2068	927.629,91	1.870.468,61	-942.838,70	878.855,87
2069	867.370,06	1.736.094,01	-868.723,95	10.131,92
2070	811.766,87	1.605.639,57	-793.872,70	-783.740,78
2071	760.839,70	1.479.358,37	-718.518,67	-1.502.259,45
2072	714.600,70	1.357.540,68	-642.939,98	-2.145.199,43
2073	673.054,82	1.240.500,39	-567.445,57	-2.712.645,00
2074	636.187,81	1.128.567,94	-492.380,13	-3.205.025,13
2075	603.955,59	1.022.002,49	-418.046,90	-3.623.072,03
2076	576.291,06	921.032,33	-344.741,27	-3.967.813,30
2077	553.109,23	825.865,18	-272.755,95	-4.240.569,25
2078	534.306,04	736.651,80	-202.345,76	-4.442.915,01
2079	519.757,04	653.454,37	-133.697,33	-4.576.612,34
2080	509.330,83	576.269,33	-66.938,50	-4.643.550,84
2081	502.893,93	505.055,98	-2.162,05	-4.645.712,89
2082	500.307,16	439.721,31	60.585,85	-4.585.127,04
2083	501.432,40	380.166,43	121.265,97	-4.463.861,07
2084	506.134,25	326.300,71	179.833,54	-4.284.027,53
2085	514.276,41	277.994,18	236.282,23	-4.047.745,30
2086	525.721,09	235.040,21	290.680,88	-3.757.064,42
2087	540.333,76	197.158,33	343.175,43	-3.413.888,99
2088	557.986,79	163.999,04	393.987,75	-3.019.901,24
2089	578.561,90	135.121,34	443.440,56	-2.576.460,68
2090	601.958,84	110.089,57	491.869,27	-2.084.591,41
2091	628.102,85	88.582,35	539.520,50	-1.545.070,91
2092	656.938,92	70.344,26	586.594,66	-958.476,25
2093	688.424,91	55.132,78	633.292,13	-325.184,12
2094	722.528,50	42.667,70	679.860,80	354.676,68
2095	759.229,89	32.628,46	726.601,43	1.081.278,11
2096	759.229,89	32.628,46	726.601,43	1.807.879,54
2097	759.229,89	32.628,46	726.601,43	2.534.480,97

Fonte: Município de VICENTINA



**MUNICÍPIO DE VICENTINA - MS**  
**RELATÓRIO RESUMIDO DA EXECUÇÃO ORÇAMENTÁRIA**  
**DEMONSTRATIVO DA RECEITA DE ALIENAÇÃO DE ATIVOS E APLICAÇÃO DOS RECURSOS - CONSOLIDADO**  
**ORÇAMENTOS FISCAL E DA SEGURIDADE SOCIAL**  
**JANEIRO A DEZEMBRO DE 2024 - BIMESTRE NOVEMBRO/DEZEMBRO**

		RECEITAS REALIZADAS					em Reais	
RECEITAS	PREVISÃO ATUALIZADA (a)	Despesas Empenhadas (e)	Despesas Liquidadas	Despesas Pagas (f)	Despesas Inscritas em Restos a Pagar Não Processados	Pagamento de Restos a Pagar (g)	SALDO A REALIZAR (c) = (a - b)	
RECEITAS DE ALIENAÇÃO DE ATIVOS (I)								
Receita de Alienação de Bens Móveis							-891.800,00	
Receita de Alienação de Bens Imóveis							-891.800,00	
Receita de Alienação de Bens Intangíveis								
Receita de Rendimento de Aplicações Financeiras								
<b>DESPESAS</b>								
APLICAÇÃO DOS RECURSOS DA ALIENAÇÃO DE ATIVOS (II)								
Despesas de Capital	783.845,10	779.907,49		763.279,45	779.907,49		3.937,61	
Investimentos	783.845,10	779.907,49		763.279,45	779.907,49		3.937,61	
Inversões Financeiras	306.645,10	305.280,15		288.652,11	305.280,15		1.364,95	
Amortização da Dívida	477.200,00	474.627,34		474.627,34	474.627,34		2.572,66	
Despesas Correntes dos Regimes de Previdência								
Regime Próprio dos Servidores Públicos								
<b>SALDO FINANCEIRO A APLICAR</b>								
<b>VALOR (III)</b>		<b>2023</b>						
	13.909.020,00							
		<b>2024</b>						
				<b>(j) = (Ib - (IIf + IIg))</b>				
					128.520,55		14.037.540,55	

Fonte: MUNICÍPIO DE VICENTINA

Emissão: 29/01/2025 12:42:53  
 Portaria Nº 924, de 08 de Junho de 2021.

Page 1 de 1  
 Homologado



**MUNICÍPIO DE VICENTINA - MS**  
**RELATÓRIO RESUMIDO DA EXECUÇÃO ORÇAMENTÁRIA**  
**DEMONSTRATIVO DAS RECEITAS E DESPESAS COM AÇÕES E SERVIÇOS PÚBLICOS DE SAÚDE - CONSOLIDADO**  
**ORÇAMENTOS FISCAL E DA SEGURIDADE SOCIAL**  
**JANEIRO A DEZEMBRO DE 2024 - BIMESTRE NOVEMBRO/DEZEMBRO**


RREO – ANEXO 12 (LC 141/2012, art. 35)

RECEITAS RESULTANTES DE IMPOSTOS E TRANSFERÊNCIAS CONSTITUCIONAIS E LEGAIS	PREVISÃO INICIAL		PREVISÃO ATUALIZADA		RECEITAS REALIZADAS		em Reais % (b/a) x 100
	Até o Bimestre (d)	% (d/c) x 100	Até o Bimestre (e)	% (e/c) x 100	Até o Bimestre (f)	% (f/a) x 100	
RECEITA DE IMPOSTOS (I)							
Receita Resultante do Imposto Predial e Territorial Urbano - IPTU	2.453.000,00	97,92	2.379.200,05	94,43	2.351.060,01	93,31	102,24
IPTU	2.439.000,00	98,07	2.379.200,05	94,58	2.351.060,01	93,46	31,48
Multas, Juros de Mora, Dívida Ativa e Outros Encargos do IPTU	14.000,00						18,06
Receita Resultante do Imposto de Transmissão de Bens Imóveis - ITBI	4.288.000,00	89,29	3.314.704,16	99,29	3.285.939,08	98,43	93,41
ITBI	4.155.000,00	99,32	3.314.704,16	99,32	3.285.939,08	98,46	39,03
Multas, Juros de Mora, Dívida Ativa e Outros Encargos do ITBI	133.000,00	0,10					39,60
Receita Resultante do Imposto sobre Serviços de Qualquer Natureza - ISS	80.000,00	99,81	36.646,91	87,25	36.646,91	87,25	0,84
ISS	80.000,00	99,81	36.646,91	87,25	36.646,91	87,25	102,69
Multas, Juros de Mora, Dívida Ativa e Outros Encargos do ISS							103,49
Receita Resultante do Imposto sobre a Renda e Proventos de Qualquer Natureza Retido na Fonte - IRRF	220.000,00	100,00	270.988,44	100,00	270.988,44	100,00	19,97
RECEITA DE TRANSFERÊNCIAS CONSTITUCIONAIS E LEGAIS (II)	220.000,00	100,00	270.988,44	100,00	270.988,44	100,00	275,15
Cota-Parte FPM	197.000,00	99,16	277.880,50	97,16	277.880,50	97,16	108,65
Cota-Parte ITR	197.000,00	99,16	277.880,50	97,16	277.880,50	97,16	97,05
Cota-Parte IPVA							133,52
Cota-Parte ICMS							100,36
Cota-Parte IPI-Exportação							120,41
Compensações Financeiras Provenientes de Impostos e Transferências Constitucionais							217,88
Desoneração ICMS (LC 87/96)							
Outras							
<b>TOTAL DAS RECEITAS RESULTANTES DE IMPOSTOS E TRANSFERÊNCIAS CONSTITUCIONAIS E LEGAIS - (III) = (I) + (II)</b>	<b>37.445.000,00</b>		<b>38.428.100,00</b>		<b>41.497.921,02</b>		<b>107,99</b>
<b>DESPESAS COM AÇÕES E SERVIÇOS PÚBLICOS DE SAÚDE (ASPS) POR SUBFUNÇÃO E CATEGORIA ECONÔMICA</b>	<b>DOTAÇÃO INICIAL</b>	<b>DOTAÇÃO ATUALIZADA (C)</b>	<b>DESPESAS EMPENHADAS</b>	<b>DESPESAS LIQUIDADAS</b>	<b>DESPESAS PAGAS</b>	<b>Inscritas em Restos a Pagar não Processados (g)</b>	
ATENÇÃO BÁSICA (IV)	2.453.000,00	2.519.533,13	2.467.032,45	2.379.200,05	2.351.060,01	87.832,40	
Despesas Correntes	2.439.000,00	2.515.533,13	2.467.032,45	2.379.200,05	2.351.060,01	87.832,40	
Despesas de Capital	14.000,00	4.000,00					
ASSISTÊNCIA HOSPITALAR E AMBULATORIAL (V)	4.288.000,00	3.338.240,49	3.314.705,16	3.314.704,16	3.285.939,08	1,00	
Despesas Correntes	4.155.000,00	3.337.240,49	3.314.704,16	3.314.704,16	3.285.939,08	98,46	
Despesas de Capital	133.000,00	1.000,00	1,00				
SUORTE PROFILÁTICO E TERAPÊUTICO (VI)	80.000,00	42.000,00	41.920,73	36.646,91	36.646,91	1,00	
Despesas Correntes	80.000,00	42.000,00	41.920,73	36.646,91	36.646,91	5.273,82	
Despesas de Capital						5.273,82	
VIGILÂNCIA SANITÁRIA (VII)	220.000,00	271.000,00	270.988,44	270.988,44	270.988,44		
Despesas Correntes	220.000,00	271.000,00	270.988,44	270.988,44	270.988,44		
Despesas de Capital							
VIGILÂNCIA EPIDEMIOLÓGICA (VIII)	197.000,00	286.000,00	277.880,50	277.880,50	277.880,50		
Despesas Correntes	197.000,00	286.000,00	277.880,50	277.880,50	277.880,50		
Despesas de Capital							
ALIMENTAÇÃO E NUTRIÇÃO (IX)							
Despesas Correntes							
Despesas de Capital							
OUTRAS SUBFUNÇÕES (Apoio Administrativo/Manutenção) (X)	3.272.000,00	2.694.065,00	2.640.862,09	2.620.125,59	2.612.125,59	20.736,50	
Despesas Correntes	3.232.000,00	2.694.065,00	2.640.862,09	2.620.125,59	2.612.125,59	96,96	
Despesas de Capital	40.000,00						
<b>TOTAL (XI) = (IV + V + VI + VII + VIII + IX + X)</b>	<b>10.510.000,00</b>	<b>9.150.838,62</b>	<b>9.013.389,37</b>	<b>8.899.545,65</b>	<b>8.834.640,53</b>	<b>113.843,72</b>	

Emissão: 29/01/2025 12:43:12

Portaria Nº 1.447 de 14 de Junho de 2022.

Page 1 de 4  
Homologado


  
**MUNICÍPIO DE VICENTINA - MS**  
**RELATÓRIO RESUMIDO DA EXECUÇÃO ORÇAMENTÁRIA**  
**DEMONSTRATIVO DAS RECEITAS E DESPESAS COM AÇÕES E SERVIÇOS PÚBLICOS DE SAÚDE - CONSOLIDADO**  
**ORÇAMENTOS FISCAL E DA SEGURIDADE SOCIAL**  
**JANEIRO A DEZEMBRO DE 2024 - BIMESTRE NOVEMBRO/DEZEMBRO**

RREO – ANEXO 12 (LC 141/2012, art. 35)


APURAÇÃO DO CUMPRIMENTO DO LIMITE MÍNIMO DE APLICAÇÃO EM ASPS		em Reais	
	DESPESAS EMPENHADAS (d)	DESPESAS LIQUIDADAS (e)	DESPESAS PAGAS (f)
Total das Despesas com ASPS (XII) = (XI)	9.013.389,37	8.899.545,65	8.834.640,53
(i) Restos a Pagar Não Processados Inscritos Indevidamente no Exercício sem Disponibilidade Financeira (XII)			
(j) Despesas Custeadas com Recursos Vinculados à Parcela do Percentual Mínimo que não foi Aplicada em ASPS em Exercícios Anteriores (XIV)			
(k) Despesas Custeadas com Disponibilidade de Caixa Vinculada aos Restos a Pagar Cancelados (XV)			
<b>(F) VALOR APLICADO EM ASPS (XVI) = (XII) - XIII - XIV - XV</b>	<b>9.013.389,37</b>	<b>8.899.545,65</b>	<b>8.834.640,53</b>
Despesa Mínima a ser Aplicada em ASPS (XVII) = (III) x 15% (LC 141/2012)			6.224.688,15
Despesa Mínima a ser Aplicada em ASPS (XVIII) = (III) x 15,00% (Lei Orgânica Municipal)			6.224.688,15
Diferença entre o Valor Aplicado e a Despesa Mínima a ser Aplicada (XVIII) = (XVI) (h ou i) - (XVII)	2.788.701,22	2.674.857,50	2.609.952,38
Limite não Cumprido (XIX) = (XVIII) (Quando valor inferior a zeros)			
<b>PERCENTUAL DA RECEITA DE IMPOSTOS E TRANSFERÊNCIAS CONSTITUCIONAIS E LEGAIS APLICADO EM ASPS (XVI / IIIb) * 100 (mínimo de 15,00% conforme Lei Orgânica Municipal)</b>	<b>21,72</b>	<b>21,45</b>	

CONTROLE DO VALOR REFERENTE AO PERCENTUAL MÍNIMO NÃO CUMPRIDO EM EXERCÍCIOS ANTERIORES PARA FINS DE APLICAÇÃO DOS RECURSOS VINCULADOS CONFORME ARTIGOS 25 E 26 DA LC 141/2012	LIMITE NÃO CUMPRIDO				Saldo Final (não aplicado) <sup>1</sup> (l) = (h - (i ou j))
	Saldo Inicial (no exercício atual) (h)	Despesas Custeadas no Exercício de Referência		Pagos (k)	
		Empenhados (i)	Liquidados (j)		
Diferença de limite não cumprido em 2024 (saldo inicial = XIXd)					
Diferença de limite não cumprido em 2023 (saldo inicial igual ao saldo final do demonstrativo do exercício anterior)					
Diferença de limite não cumprido em Exercícios Anteriores (saldo inicial igual ao saldo final do demonstrativo do exercício anterior)					
<b>TOTAL DA DIFERENÇA DE LIMITE NÃO CUMPRIDO EM EXERCÍCIOS ANTERIORES (XX)</b>					

EXECUÇÃO DE RESTOS A PAGAR										
EXERCÍCIO DO EMPENHO <sup>2</sup>	Valor Mínimo para aplicação em ASPS (m)	Valor aplicado em ASPS no exercício (n)	Valor aplicado além do limite mínimo (o) = (n - m), se < 0, então (o) = 0	Total inscrito em RP no exercício (p)	RPNP Inscritos Indevidamente no Exercício sem Disponibilidade Financeira q = (XIVd)	Valor inscrito em RP considerado no Limite (r) = (p - (o + q)) se < 0, então (r) = (0)	Total de RP pagos (s)	Total de RP a pagar (t)	Total de RP cancelados ou prescritos (u)	Diferença entre o valor aplicado além do limite e o total de RP cancelados (v) = ((o + q) - u)
	Empenhos 2024 (regra nova)									
Empenhos 2023 (regra nova)										
Empenhos 2022										
Empenhos 2021										
Empenhos 2020 e anteriores										
<b>TOTAL DOS RESTOS A PAGAR CANCELADOS OU PRESCRITOS ATÉ O FINAL DO EXERCÍCIO ATUAL QUE AFETARAM O CUMPRIMENTO DO LIMITE (XX)</b> (soma dos saldos negativos da coluna v)										
<b>TOTAL DOS RESTOS A PAGAR CANCELADOS OU PRESCRITOS ATÉ O FINAL DO EXERCÍCIO ANTERIOR QUE AFETARAM O CUMPRIMENTO DO LIMITE (XXI)</b> (valor informado no demonstrativo do exercício anterior)										
<b>TOTAL DOS RESTOS A PAGAR CANCELADOS OU PRESCRITOS NO EXERCÍCIO ATUAL QUE AFETARAM O CUMPRIMENTO DO LIMITE (XXII)</b> = (XXI - XVII) (Artigo 24 § 1º e 2º da LC 141/2012)										

MUNICÍPIO DE VICENTINA - MS RELATÓRIO RESUMIDO DA EXECUÇÃO ORÇAMENTÁRIA <b>DEMONSTRATIVO DAS RECEITAS E DESPESAS COM AÇÕES E SERVIÇOS PÚBLICOS DE SAÚDE - CONSOLIDADO</b> ORÇAMENTOS FISCAL E DA SEGURIDADE SOCIAL JANEIRO A DEZEMBRO DE 2024 - BIMESTRE NOVEMBRO/DEZEMBRO										
em Reais										
CONTROLE DOS RESTOS A PAGAR CANCELADOS OU PRESCRITOS PARA FINS DE APLICAÇÃO DA DISPONIBILIDADE DE CAIXA CONFORME ARTIGO 24, § 1º e 2º DA LC 141/2012					RESTOS A PAGAR CANCELADOS OU PRESCRITOS					
Restos a pagar cancelados ou prescritos em 2024 a serem compensados (XXIV) (saldo inicial = XXIII)	Restos a pagar cancelados ou prescritos em 2023 a serem compensados (XXV) (saldo inicial igual ao saldo final do demonstrativo do exercício anterior)	Restos a pagar cancelados ou prescritos em exercícios anteriores a serem compensados (XXVI) (saldo inicial igual ao saldo final do demonstrativo do exercício anterior)	Despesas Custeadas no Exercício de Referência		Saldo Final (não aplicado) 1 (d) = (h - (i ou j))	RECEITAS REALIZADAS				
			Empenhados (x)	Liquidados (y)		Pagos (z)	Até o Bimestre (b)	% (b/a) x 100	Inscritas em Restos a Pagar não Processados (g)	
TOTAL DE RESTOS A PAGAR CANCELADOS OU PRESCRITOS (XXVII)			PREVISÃO INICIAL (w)	PREVISÃO ATUALIZADA (a)		PREVISÃO INICIAL (d)	Até o Bimestre (e)	% (e/c) x 100	Até o Bimestre (f)	% (f/c) x 100
<b>RECEITAS ADICIONAIS PARA O FINANCIAMENTO DA SAÚDE NÃO COMPUTADAS NO CÁLCULO DO MÍNIMO</b>										
RECEITAS DE TRANSFERÊNCIAS PARA A SAÚDE (XXVIII)										
Provenientes da União										
Provenientes dos Estados										
Provenientes de Outros Municípios										
RECEITAS DE OPERAÇÕES DE CRÉDITO VINCULADAS À SAÚDE (XXVIX)										
OUTRAS RECEITAS (XXX)										
<b>TOTAL DE RECEITAS ADICIONAIS PARA FINANCIAMENTO DA SAÚDE (XXXI) = (XXVIII + XXVIX + XXX)</b>										
<b>DESPESAS COM SAÚDE POR SUBFUNÇÕES E CATEGORIA ECONÔMICA NÃO COMPUTADAS NO CÁLCULO DO MÍNIMO</b>										
ATENÇÃO BÁSICA (XXXII)										
Despesas Correntes										
Despesas de Capital										
ASSISTÊNCIA HOSPITALAR E AMBULATORIAL (XXXIII)										
Despesas Correntes										
Despesas de Capital										
SUPORTE PROFILÁTICO E TERAPÊUTICO (XXXIV)										
Despesas Correntes										
Despesas de Capital										
VIGILÂNCIA SANITÁRIA (XXXV)										
Despesas Correntes										
Despesas de Capital										
VIGILÂNCIA EPIDEMIOLÓGICA (XXXVI)										
Despesas Correntes										
Despesas de Capital										
ALIMENTAÇÃO E NUTRIÇÃO (XXXVII)										
Despesas Correntes										
Despesas de Capital										
OUTRAS SUBFUNÇÕES (Apoio Administrativo/Manutenção) (XXXVIII)										
Despesas Correntes										
Despesas de Capital										
<b>TOTAL DAS DESPESAS NÃO COMPUTADAS NO CÁLCULO DO MÍNIMO (XXXIX) = (XXXII + XXXIII + XXXIV + XXXV + XXXVI + XXXVII + XXXVIII)</b>										

Emissão: 29/01/2025 12:43:12  
 Portaria Nº 1.447 de 14 de Junho de 2022.  
 Page 3 de 4  
 Homologado


  
**MUNICÍPIO DE VICENTINA - MS**  
**RELATÓRIO RESUMIDO DA EXECUÇÃO ORÇAMENTÁRIA**  
**DEMONSTRATIVO DAS RECEITAS E DESPESAS COM AÇÕES E SERVIÇOS PÚBLICOS DE SAÚDE - CONSOLIDADO**  
**ORÇAMENTOS FISCAL E DA SEGURIDADE SOCIAL**  
**JANEIRO A DEZEMBRO DE 2024 - BIMESTRE NOVEMBRO/DEZEMBRO**

RRRO – ANEXO 12 (LC 141/2012, art. 35)

DESPESAS TOTAIS COM SAÚDE EXECUTADAS COM COM RECURSOS PRÓPRIOS E COM RECURSOS TRANSFERIDOS DE OUTROS ENTES	DOTAÇÃO INICIAL	DOTAÇÃO ATUALIZADA (c)	DESPESAS EMPENHADAS		DESPESAS LIQUIDADAS		DESPESAS PAGAS		em Reais Inscritas em Restos a Pagar não Processados (g)
			Até o Bimestre (d)	% (d/c) x 100	Até o Bimestre (e)	% (e/c) x 100	Até o Bimestre (f)	% (e/c) x 100	
ATENÇÃO BÁSICA (XL) = (IV + XXXII)	4.495.000,00	6.003.598,48	5.895.457,47	98,20	5.685.482,55	94,70	5.637.580,01	93,90	209.974,92
ASSISTÊNCIA HOSPITALAR E AMBULATORIAL (XLI) = (V + XXXIII)	5.045.000,00	6.809.574,84	6.757.850,13	99,24	6.664.433,26	97,87	6.635.686,18	97,45	93.416,87
SUORTE PROFILÁTICO E TERAPÊUTICO (XLII) = (VI + XXXIV)	135.000,00	132.200,00	127.719,02	96,61	122.445,20	92,62	122.445,20	92,62	5.273,82
VIGILÂNCIA SANITÁRIA (XLIII) = (VII + XXXV)	240.000,00	281.000,00	272.012,82	96,80	272.012,82	96,80	272.012,82	96,80	
VIGILÂNCIA EPIDEMIOLÓGICA (XLIV) = (VIII + XXXVI)	200.000,00	266.000,00	277.880,50	97,16	277.880,50	97,16	277.880,50	97,16	
ALIMENTAÇÃO E NUTRIÇÃO (XLV) = (XIX + XXXVII)									
OUTRAS SUBFUNÇÕES (Apoio Administrativo/Manutenção) (XLVI) = (XI + XXXIX)	3.875.000,00	4.751.212,74	4.693.739,83	98,79	4.673.003,33	98,35	4.665.003,33	98,19	20.736,50
<b>TOTAL DAS DESPESAS COM SAÚDE (XLVII) = (XI + XXXIX)</b>	<b>13.990.000,00</b>	<b>18.283.577,06</b>	<b>18.024.859,77</b>	<b>98,69</b>	<b>17.695.257,66</b>	<b>96,89</b>	<b>17.610.590,04</b>	<b>96,42</b>	<b>329.402,11</b>

FONTE: FUNDO MUNICIPAL DE CULTURA DE VICENTINA MS

1 Nos cinco primeiros bimestres do exercício, o acompanhamento será feito com base na despesa liquidada. No último bimestre do exercício, o valor deverá corresponder ao total da despesa empenhada.


2 Até o exercício de 2018, o controle da execução dos restos a pagar considerava apenas os valores dos restos a pagar não processados (regra antiga). A partir do exercício de 2019, o controle da execução dos restos a pagar considera os restos a pagar processados e não processados (regra nova).


3 Essas despesas são consideradas executadas pelo ente transferidor.

Emissão: 29/01/2025 12:43:12

Portaria Nº 1.447 de 14 de Junho de 2022.

Page 4 de 4  
Homologado

 <p style="text-align: center;">                     MUNICÍPIO DE VICENTINA - MS                      RELATÓRIO RESUMIDO DA EXECUÇÃO ORÇAMENTÁRIA  <b>DEMONSTRATIVO DAS PARCERIAS PÚBLICAS PRIVADAS - CONSOLIDADO</b>                      ORÇAMENTOS FISCAL E DA SEGURIDADE SOCIAL  <b>JANEIRO A DEZEMBRO</b> </p>												em Reais		
IMPACTOS DAS CONTRATAÇÕES DE PPP	EXERCÍCIO ANTERIOR	EXERCÍCIO CORRENTE 2024	2025	2026	2027	2028	2029	2030	2031	2032	2033	SALDO FINAL ATÉ O BIMESTRE		
												SALDO TOTAL EM 31 DE DEZEMBRO DO EXERCÍCIO ANTERIOR		
TOTAL DE ATIVOS												0,00	0,00	0,00
Ativos Constituídos pela SPE												0,00	0,00	0,00
TOTAL DE PASSIVOS												0,00	0,00	0,00
Obrigações decorrentes de Ativos Constituídos pela SPE												0,00	0,00	0,00
Provisões de PPP												0,00	0,00	0,00
Outros Passivos												0,00	0,00	0,00
ATOS POTENCIAIS PASSIVOS												0,00	0,00	0,00
Obrigações Contratuais												0,00	0,00	0,00
Riscos Não Provisionados												0,00	0,00	0,00
Garantias Concedidas												0,00	0,00	0,00
Outros Passivos Contingentes												0,00	0,00	0,00
DESPESAS DE PPP														
Do Ente Federado, exceto estaduais não dependentes (I) = (I.1 + I.2)	0,00	0,00	0,00	0,00	0,00	0,00	0,00	0,00	0,00	0,00	0,00	0,00	0,00	0,00
Contratadas (I.1)	0,00	0,00	0,00	0,00	0,00	0,00	0,00	0,00	0,00	0,00	0,00	0,00	0,00	0,00
A Contratar (I.2)	0,00	0,00	0,00	0,00	0,00	0,00	0,00	0,00	0,00	0,00	0,00	0,00	0,00	0,00
Das Estaduais Não-Dependentes (II) = (II.1 + II.2)	0,00	0,00	0,00	0,00	0,00	0,00	0,00	0,00	0,00	0,00	0,00	0,00	0,00	0,00
Contratadas (II.1)	0,00	0,00	0,00	0,00	0,00	0,00	0,00	0,00	0,00	0,00	0,00	0,00	0,00	0,00
A Contratar (II.2)	0,00	0,00	0,00	0,00	0,00	0,00	0,00	0,00	0,00	0,00	0,00	0,00	0,00	0,00
TOTAL DAS DESPESAS DE PPP (III) = (I + II)	0,00	0,00	0,00	0,00	0,00	0,00	0,00	0,00	0,00	0,00	0,00	0,00	0,00	0,00
RECEITA CORRENTE LÍQUIDA (RCL) (III)	102.210.733,94	102.210.733,94	102.210.733,94	102.210.733,94	102.210.733,94	102.210.733,94	102.210.733,94	102.210.733,94	102.210.733,94	102.210.733,94	102.210.733,94	102.210.733,94	102.210.733,94	102.210.733,94
TOTAL DESP. CONSIDERADAS P/ LIMITE (IV = I + II)	0,00	0,00	0,00	0,00	0,00	0,00	0,00	0,00	0,00	0,00	0,00	0,00	0,00	0,00
TOTAL DAS DESPESAS / RCL (%) (V / III)	0,00	0,00	0,00	0,00	0,00	0,00	0,00	0,00	0,00	0,00	0,00	0,00	0,00	0,00

	MUNICÍPIO DE VICENTINA - MS
	RELATÓRIO RESUMIDO DA EXECUÇÃO ORÇAMENTÁRIA
	DEMONSTRATIVO SIMPLIFICADO DO RELATÓRIO RESUMIDO DA EXECUÇÃO ORÇAMENTÁRIA - CONSOLIDADO
	ORÇAMENTOS FISCAL E DA SEGURIDADE SOCIAL
	JANEIRO A DEZEMBRO DE 2024 _ Bimestre DE NOVEMBRO /DEZEMBRO

LRF, Art. 48 – Anexo 14

em Reais


BALANÇO ORÇAMENTÁRIO		Até o Bimestre			
<b>RECEITAS</b>					
Previsão Inicial			55.100.000,00		
Previsão Atualizada			67.521.001,61		
Receitas Realizadas			69.330.327,24		
Déficit Orçamentário			11.535.787,77		
Saldos de Exercícios Anteriores (Utilizados para Créditos Adicionais)			5.863.227,54		
<b>DESPESAS</b>					
Dotação Inicial			53.659.000,00		
Dotação Atualizada			82.638.378,98		
Despesas Empenhadas			80.866.115,01		
Despesas Liquidadas			68.819.779,37		
Despesas Pagas			68.194.326,04		
Superávit Orçamentário			510.547,87		
<b>DESPESAS POR FUNÇÃO/SUBFUNÇÃO</b>		<b>Até o Bimestre</b>			
Despesas Empenhadas			80.866.115,01		
Despesas Liquidadas			68.819.779,37		
<b>RECEITA CORRENTE LÍQUIDA - RCL</b>		<b>Até o Bimestre</b>			
Receita Corrente Líquida			54.204.168,31		
Receita Corrente Líquida Ajustada Para Cálculo dos Limites De Endividamento			54.204.168,31		
Receita Corrente Líquida Ajustada Para Cálculo dos Limites Da Despesa Com Pess			54.204.168,31		
<b>RECEITAS E DESPESAS DOS REGIMES DE PREVIDÊNCIA DOS SERVIDORES E DO SISTEMA DE PROTEÇÃO SOCIAL DOS MILITARES</b>		<b>Até o Bimestre</b>			
Fundo em Capitalização (PLANO PREVIDENCIÁRIO)					
Receitas Previdenciárias Realizadas			795.717,62		
Despesas Previdenciárias Empenhadas					
Despesas Previdenciárias Liquidadas					
Despesas Previdenciárias Pagas					
Resultado Previdenciário			795.717,62		
Fundo em Repartição (PLANO FINANCEIRO)					
Receitas Previdenciárias Realizadas					
Despesas Previdenciárias Empenhadas					
Despesas Previdenciárias Liquidadas					
Despesas Previdenciárias Pagas					
Resultado Previdenciário					
Sistema de Proteção Social dos Militares - Inativos e Pensionistas					
Receitas Realizadas					
Despesas Empenhadas					
Despesas Liquidadas					
Despesas Pagas					
Resultado Associado às Pensões e aos Inativos Militares					
<b>RESULTADOS NOMINAL E PRIMÁRIO</b>		<b>Meta Fixada no AMF da LDO (a)</b>	<b>Resultado Apurado até o Bimestre (b)</b>	<b>% em Relação à Meta (b/a)</b>	
Resultado Nominal Acima da Linha			-7.068.457,60	0%	
Resultado Primário Acima da Linha			12.378.461,56	0%	
<b>RESTOS A PAGAR POR PODER E MINISTÉRIO PÚBLICO</b>		<b>Inscrição</b>	<b>Cancelamento até o Bimestre</b>	<b>Pagamento até o Bimestre</b>	<b>Saldo a Pagar</b>
<b>RESTOS A PAGAR PROCESSADOS</b>					
Poder Executivo	1.216.648,50			754.970,94	461.677,56
Poder Legislativo					
Poder Judiciário					
Ministério Público					
Defensoria Pública					
<b>RESTOS A PAGAR NÃO PROCESSADOS</b>					
Poder Executivo	6.353.686,10	457.598,59	3.369.665,65	2.526.421,86	
Poder Legislativo					
Poder Judiciário					
Ministério Público					
Defensoria Pública					
<b>TOTAL</b>	<b>7.570.334,60</b>	<b>457.598,59</b>	<b>4.124.636,59</b>	<b>2.988.099,42</b>	
<b>DESPESAS COM MANUTENÇÃO E DESENVOLVIMENTO DO ENSINO</b>		<b>Valor Apurado até o Bimestre</b>	<b>Limites Constitucionais Anuais</b>		
			<b>% Mínimo a Aplicar no Exercício</b>	<b>% Aplicado até o Bimestre</b>	
Mínimo Anual de (18% / 25%) das Receitas de Impostos na Manutenção e Desenvolvimento do Ensino			25,00 %	0,00 %	
Mínimo Anual de 70% do FUNDEB na Remuneração dos Profissionais da Educação Básica			70,00 %	0,00 %	
Percentual de 50% da Complementação da União ao FUNDEB (VAAT) na Educação Infantil			50,00 %	0,00 %	
Mínimo de 15% da Complementação da União ao FUNDEB (VAAT) em Despesas de Capital			0,00 %	0,00 %	
<b>RECEITAS DE OPERAÇÕES DE CRÉDITO E DESPESAS DE CAPITAL</b>		<b>Valor Apurado até o Bimestre</b>	<b>Saldo não realizado</b>		
Receita de Operação de Crédito		1.769.818,23	-1.769.818,23		
Despesa de Capital Líquida		24.260.017,55	314.067,53		

Emissão: 29/01/2025 12:43:52

Page 1 de 2

Portaria Nº 1.447, de 14 de Junho de 2022.

Homologado



**MUNICÍPIO DE VICENTINA - MS**  
**RELATÓRIO RESUMIDO DA EXECUÇÃO ORÇAMENTÁRIA**  
**DEMONSTRATIVO SIMPLIFICADO DO RELATÓRIO RESUMIDO DA EXECUÇÃO ORÇAMENTÁRIA - CONSOLIDADO**  
**ORÇAMENTOS FISCAL E DA SEGURIDADE SOCIAL**  
**JANEIRO A DEZEMBRO DE 2024 \_ Bimestre DE NOVEMBRO /DEZEMBRO**

LRF, Art. 48 – Anexo 14

em Reais

PROJEÇÃO ATUARIAL DOS REGIMES DE PREVIDÊNCIA E DO SISTEMA DE PROTEÇÃO SOCIAL DOS MILITARES	Exercício <sup>1</sup>	10º Exercício	20º Exercício	35º Exercício
Fundo em Capitalização (Plano Previdenciário)				
Receitas Previdenciárias	3.163.552,12			
Despesas Previdenciárias	1.877.812,44			
Resultado Previdenciário	1.285.739,68			
Fundo em Repartição (Plano Financeiro)				
Receitas Previdenciárias				
Despesas Previdenciárias				
Resultado Previdenciário				
Pensões e Inativos Militares				
Receitas de Contribuições				
Despesas com Pensões e Inativos				
Resultado Associado às Pensões e aos Inativos Militares				
<b>RECEITA DE ALIENAÇÃO DE ATIVOS E APLICAÇÃO DOS RECURSOS</b>	<b>Valor Apurado até o Bimestre</b>	<b>Saldo a Realizar</b>		
Receitas da Alienação de Ativos 891.800,00		-891.800,00		
Aplicação dos Recursos da Alienação de Ativos		779.907,49		3.937,61
<b>DESPESAS COM AÇÕES E SERVIÇOS PÚBLICOS DE SAÚDE</b>	<b>Valor Apurado até o Bimestre</b>	<b>% Mínimo a Aplicar no Exercício</b>	<b>Limite Constitucional Anual</b>	
			<b>% Aplicado até o Bimestre</b>	
Despesas c/Ações e Serviços Públicos de Saúde exec. c/ rec. de impostos	9.013.389,37	15,00 %	21,72 %	
<b>DESPESAS DE CARÁTER CONTINUADO DERIVADAS DE PPP</b>	<b>Valor Apurado no Exercício Corrente</b>			
Total das Despesas / RCL (%)				

Fonte: PREFEITURA MUNICIPAL DE VICENTINA MS

<sup>1</sup> Serão demonstradas as projeções do exercício anterior ao de referência.

RGF 2º SEMESTRE 2024



**MUNICÍPIO DE VICENTINA - MS**  
**RELATÓRIO DE GESTÃO FISCAL**  
**DEMONSTRATIVO DA DESPESA COM PESSOAL - CONSOLIDADO EXECUTIVO**  
**ORÇAMENTO FISCAL E DA SEGURIDADE SOCIAL**  
**JANEIRO DE 2024 A DEZEMBRO DE 2024**

RGF – ANEXO 01 (LRF, art. 55, inciso I, alínea "a") em Reais


DESPESA COM PESSOAL	DESPESAS EXECUTADAS NOS ÚLTIMOS 12 MESES												Total dos Últimos 12 Meses	INSCRITAS EM RESTOS A PAGAR - RENOVAÇÃO DE PROCESSOS
	Janeiro/2024	Fevereiro/2024	Março/2024	Abril/2024	Maior/2024	Junho/2024	Julho/2024	Agosto/2024	Setembro/2024	Outubro/2024	Novembro/2024	Dezembro/2024		
<b>DESPESA BRUTA COM PESSOAL (I)</b>	2.368.653,55	2.333.393,81	2.281.801,73	2.230.973,66	2.451.112,44	2.251.908,66	2.234.207,38	2.100.584,11	2.094.972,42	2.074.539,60	2.322.487,29	3.948.339,07	28.690.973,77	
Pessoal Ativo	2.216.128,74	2.180.393,88	2.127.115,93	2.066.006,16	2.286.144,92	2.074.417,40	2.065.065,27	1.931.442,00	1.925.830,31	1.901.559,12	2.144.502,60	3.487.808,49	26.415.414,82	
Vencimentos, Vantagens e Outras Despesas Variáveis	2.008.534,96	1.731.239,57	1.786.429,90	2.065.806,77	1.898.480,43	1.939.421,94	1.926.030,14	1.931.244,61	1.925.632,82	1.901.361,73	2.144.305,21	3.487.413,71	24.755.903,89	
Obrigações Patronais	206.593,78	448.154,31	340.686,03	197,39	387.664,49	134.995,46	139.035,13	197,39	197,39	197,39	197,39	394,78	1.659.510,93	
Pessoal Inativo e Pensionistas	151.524,81	152.999,93	154.685,80	164.967,52	164.967,52	177.491,29	189.142,11	189.142,11	189.142,11	172.980,48	177.984,69	360.530,56	2.175.568,95	
Aposentadorias, Reserva e Reformas	118.569,64	120.044,76	121.730,63	130.364,80	130.364,80	130.364,80	130.364,80	130.364,80	130.364,80	134.202,97	139.207,18	274.019,20	1.689.981,98	
Pensões	32.955,17	32.955,17	32.955,17	34.602,72	34.602,72	47.126,69	38.777,51	38.777,51	38.777,51	38.777,51	38.777,51	76.511,36	485.586,97	
Outras despesas de pessoal decorrentes de contratos de terceirização ou de contratação de forma indireta ( § 1º do art. 18 da LRF )														
Despesa com Pessoal não Executada Orçamentariamente	7.807,79	16.891,72	3.463,14	4.654,41	40.945,90	146,77	16.225,52		470,60		168.007,02	168.007,02	258.612,87	
<b>DESPESA NÃO COMPUTADAS ( § 1º do art. 19 da LRF ) (II)</b>	7.807,79	9.520,21	1.993,40	4.507,89	40.945,90	146,77	16.225,52		470,60		168.007,02	168.007,02	208.532,43	
Indenizações por Demissão e Incentivos a Demissão Voluntária e Deduções Constitucionais														
Despesas de Exercícios Anteriores de período anterior ao da apuração														
Inativos e Pensionistas com Recursos Vinculados														
Agentes Comunitários de Saúde e de Combate às Endemias com Recursos Vinculados (CF, art. 196, § 1º)														
Parcela dedutível referente ao piso salarial do Enfermeiro, Técnico de Enfermagem, Auxiliar de Enfermagem e Parreira (ADCT, art. 38, §2º)														
Outras Deduções Constitucionais ou Legais														
<b>DESPESA LÍQUIDA COM PESSOAL (III) = (I - II)</b>	2.358.845,76	2.316.502,09	2.278.338,59	2.226.319,27	2.410.166,54	2.251.761,92	2.217.981,86	2.100.584,11	2.094.501,82	2.074.539,60	2.322.487,29	3.680.332,05	28.332.360,90	
<b>DESPESA TOTAL COM PESSOAL - DTP (IV) = (IIIa) + (IIIb)</b>														

RECEITA CORRENTE LÍQUIDA - RCL (IV)	APURAÇÃO DO CUMPRIMENTO DO LIMITE LEGAL		% SOBRE A RCL
	VALOR		
(-) Transferências obrigatórias da União relativas às emendas individuais (art. 166-A, § 1º, da CF) (V)	54.204.168,31		-
(-) Transferências obrigatórias da União relativas às emendas de bancada (art. 166, § 16 da CF) (CF, art. 198, § 11) (VI)			-
(-) Transferências da União relativas a remuneração dos agentes comunitários de saúde e de combate às endemias (CF, art. 198, § 11 E O 120/22)(VII)			-
(-) Outras Deduções Constitucionais ou Legais (VII)			-
<b>RECEITA CORRENTE LÍQUIDA AJUSTADA PARA CÁLCULO DOS LIMITES DA DESPESA COM PESSOAL (VII) = (IV - V - VI)</b>	54.204.168,31		100,00 %
<b>DESPESA TOTAL COM PESSOAL - DTP (VIII) = (IIIa) + (IIIb)</b>	28.332.360,90		52,27 %
<b>LIMITE MÁXIMO (IX) (incisos I, II e III, art. 20 da LRF)</b>	29.270.250,89		54,00 %
<b>LIMITE PRUDENCIAL (X) = (0,95 x IX) ( § único do art. 22 da LRF)</b>	27.806.738,35		51,30 %
<b>LIMITE DE ALERTA (XI) = (0,90 x IX) (inciso II do § 1º do art. 59 da LRF)</b>	26.343.225,80		48,60 %

**NOTAS:**  
 FONTE: PREFEITURA MUNICIPAL DE VICENTINA MS

Emissão: 29/01/2025 12:47:53  
 Portaria Nº 699 de 07 de Junho de 2023.  
 Page 1 de 2  
 Homologado




**PREFEITURA MUNICIPAL DE VICENTINA MS**  
**RELATÓRIO DE GESTÃO FISCAL**  
**DEMONSTRATIVO DA DÍVIDA CONSOLIDADA LÍQUIDA - CONSOLIDADO**  
**ORÇAMENTOS FISCAL E DA SEGURIDADE SOCIAL**  
**JANEIRO A DEZEMBRO DE 2024 - QUADRIMESTRE SETEMBRO/DEZEMBRO**

RGF – ANEXO 02 (LRF, art. 55, inciso I, alínea "b")

em Reais

DÍVIDA CONSOLIDADA	SALDO EXERCÍCIO ANTERIOR	SALDO DO EXERCÍCIO DE 2024		
		até o 1º Quadrimestre	até o 2º Quadrimestre	até o 3º Quadrimestre
DÍVIDA CONSOLIDADA - DC (I)	10.355.379,70	10.327.403,18	10.327.403,18	14.465.593,19
Divida Mobiliária	0,00	0,00	0,00	0,00
Divida Contratual	10.355.379,70	10.327.403,18	10.327.403,18	14.465.593,19
Empréstimos	0,00	0,00	0,00	0,00
Internos	0,00	0,00	0,00	0,00
Externos	0,00	0,00	0,00	0,00
Reestruturação da Dívida de Estados e Municípios	0,00	0,00	0,00	0,00
Financiamentos	7.363.996,15	7.363.996,15	7.363.996,15	8.867.461,33
Internos	7.363.996,15	7.363.996,15	7.363.996,15	8.867.461,33
Externos	0,00	0,00	0,00	0,00
Parcelamento e Renegociação de Dívidas	2.991.383,55	2.963.407,03	2.963.407,03	5.598.131,86
De Tributos	0,00	0,00	0,00	0,00
De Contribuições Previdenciárias	2.991.383,55	2.963.407,03	2.963.407,03	5.598.131,86
De Demais Contribuições Sociais	0,00	0,00	0,00	0,00
Do FGTS	0,00	0,00	0,00	0,00
Com Instituição Financeira	0,00	0,00	0,00	0,00
Demais Dívidas Contratuais	0,00	0,00	0,00	0,00
Precatórios Posteriores a 05/05/2000 (inclusive)- Vencidos e Não Pagos.	0,00	0,00	0,00	0,00
Outras Dívidas	0,00	0,00	0,00	0,00
DEDUÇÕES (II)	10.538.545,25	10.785.165,25	11.983.129,88	7.580.301,14
Disponibilidade de Caixa	10.538.545,25	10.785.165,25	11.983.129,88	7.580.301,14
Disponibilidade de Caixa Bruta	13.890.139,76	13.922.785,40	14.756.242,24	10.110.833,77
(-) Restos a Pagar Processados	1.216.648,50	897.693,53	435.385,32	464.508,53
(-) Depósitos Restituíveis e Valores Vinculados	2.134.946,01	2.239.926,62	2.337.727,04	2.066.024,10
Demais Haveres Financeiros	0,00	0,00	0,00	0,00
DÍVIDA CONSOLIDADA LÍQUIDA (DCL) (III) = (I - II)	-183.165,55	-457.762,07	-1.655.726,70	6.885.292,05
RECEITA CORRENTE LÍQUIDA - RCL (IV)	51.105.366,97	54.404.965,11	58.424.889,11	54.204.168,31
(-) Transf. Obrig. União emendas individuais (art.166-A, §1º, CF)(V)	0,00	0,00	0,00	0,00
= R.C.L. AJUSTADA P/CÁLCULO - LIMITES DE ENDIVIDAMENTO (VI)=(IV - V)	51.105.366,97	54.404.965,11	58.424.889,11	54.204.168,31
% da DC sobre a RCL (I / RCL) (I/VI)	20,26	18,98	17,68	26,69
% da DCL sobre a RCL (III / RCL) (III/VI)	-0,36	-0,84	-2,83	12,70
LIMITE DEFINIDO POR RESOLUÇÃO DO SENADO FEDERAL	0,00	0,00	0,00	0,00
LIMITE DE ALERTA (inciso III do § 1º do art. 59 da LRF) [ 90,00%]	0,00	0,00	0,00	0,00
<b>OUTROS VALORES NÃO INTEGRANTES DA DC</b>				
PRECATÓRIOS ANTERIORES A 05/05/2000	0,00	0,00	0,00	0,00
PRECATÓRIOS POSTERIORES A 05/05/2000 (Não Incluídos na DC)	0,00	0,00	0,00	77.083,83
PASSIVO ATUARIAL	44.761.490,41	44.761.490,41	44.761.490,41	44.761.490,41
RP NÃO PROCESSADOS DE EXERCÍCIOS ANTERIORES	6.344.702,88	3.934.008,42	3.396.580,66	2.494.658,65
ANTECIPAÇÕES DE RECEITA ORÇAMENTÁRIA - ARO	0,00	0,00	0,00	0,00
DÍVIDA CONTRATUAL DE PPP	0,00	0,00	0,00	0,00
APROPRIAÇÃO DE DEPÓSITOS JUDICIAIS	0,00	0,00	0,00	0,00

Notas:



MUNICÍPIO DE VICENTINA - MS  
RELATÓRIO DE GESTÃO FISCAL  
**DEMONSTRATIVO DAS GARANTIAS E CONTRAGARANTIAS DE VALORES - CONSOLIDADO**  
ORÇAMENTOS FISCAL E DA SEGURIDADE SOCIAL  
**JANEIRO A DEZEMBRO DE 2024 - SEMESTRE JULHO/DEZEMBRO**

RGF – ANEXO 03 (LRF, art. 55, inciso I, alínea "c" e art. 40, § 1º)

em Reais

GARANTIAS CONCEDIDAS	SALDO DO EXERCÍCIO ANTERIOR	SALDO DO EXERCÍCIO DE 2024	
		Até o 1º Semestre	Até o 2º Semestre
AOS ESTADOS (I)			
Em Operações de Crédito Externas			
Em Operações de Crédito Internas			
AOS MUNICÍPIOS (II)			
Em Operações de Crédito Externas			
Em Operações de Crédito Internas			
A ENTIDADES CONTROLADAS(III)			
Em Operações de Crédito Externas			
Em Operações de Crédito Internas			
POR MEIO DE FUNDOS E PROGRAMAS (IV)			
<b>TOTAL DE GARANTIAS CONCEDIDAS (V) = (I + II + III + IV)</b>			
RECEITA CORRENTE LÍQUIDA - RCL (VI)	51.105.366,97	56.114.325,20	54.204.168,31
(-) Transf. Obrig. União emendas individuais (art.166-A, §1º, CF)(VII)			
R.C.L. AJUSTADA P/CÁLCULO - LIMITES DE ENDIVIDAMENTO (VIII) = (VI - VI)	51.105.366,97	56.114.325,20	54.204.168,31
% do TOTAL DAS GARANTIAS sobre a RCL AJUSTADA (V/VIII)			
LIMITE DEFINIDO POR RESOLUÇÃO DO SENADO FEDERAL - 0,00 %			
LIMITE DE ALERTA (inciso III do § 1º do art. 59 da LRF) - 90,00 %			

CONTRA GARANTIAS RECEBIDAS	SALDO DO EXERCÍCIO ANTERIOR	SALDO DO EXERCÍCIO DE 2024	
		Até o 1º Semestre	Até o 2º Semestre
DOS ESTADOS (VII)			
Em Garantia às Operações de Crédito Externas			
Em Garantia às Operações de Crédito Internas			
DOS MUNICÍPIOS (VIII)			
Em Garantia às Operações de Crédito Externas			
Em Garantia às Operações de Crédito Internas			
DE ENTIDADES CONTROLADAS(IX)			
Em Garantia às Operações de Crédito Externas			
Em Garantia às Operações de Crédito Internas			
EM GARANTIAS POR MEIO DE FUNDOS E PROGRAMAS(X)	3.035.301,72	4.648.436,14	4.648.436,14
<b>TOTAL DE CONTRA GARANTIAS RECEBIDAS (XI) = (VII + VIII + IX + X)</b>	3.035.301,72	4.648.436,14	4.648.436,14

Fonte: PREFEITURA MUNICIPAL DE VICENTINA MS

	<b>MUNICÍPIO DE VICENTINA - MS</b> <b>RELATÓRIO DE GESTÃO FISCAL</b> <b>DEMONSTRATIVO DAS OPERAÇÕES DE CRÉDITO - CONSOLIDADO</b> <b>ORÇAMENTOS FISCAL E DA SEGURIDADE SOCIAL</b> <b>JANEIRO A DEZEMBRO DE 2024 - SEMESTRE JULHO/DEZEMBRO</b>
	em Reais

RGF - ANEXO 04 (LRF, art. 55, inciso I alínea "d" e inciso III alínea "c")

OPERAÇÕES DE CRÉDITO	VALOR REALIZADO	
	No Semestre de Referência	Até o Semestre de Referência (a)
Mobiliária	0,00	0,00
Interna	0,00	0,00
Externa	0,00	0,00
Contratual	0,00	0,00
Interna	0,00	0,00
Empréstimos	0,00	0,00
Aquisição Financiada de Bens e Arrendamento Mercantil Financeiro	0,00	0,00
Antecipações de Receitas pela Venda a Termo de Bens e Serviços	0,00	0,00
Assunção, Reconhecimento e Confissão de Dívidas (LRF, art. 29, § 1º)	0,00	0,00
Operações de crédito não sujeitas ao limite para fins de contratação <sup>1</sup> (I)	0,00	0,00
Externa	0,00	0,00
Empréstimos	0,00	0,00
Aquisição Financiada de Bens e Arrendamento Mercantil Financeiro	0,00	0,00
Antecipações de Receitas pela Venda a Termo de Bens e Serviços	0,00	0,00
Assunção, Reconhecimento e Confissão de Dívidas (LRF, art. 29, § 1º)	0,00	0,00
Operações de crédito não sujeitas ao limite para fins de contratação <sup>1</sup> (I)	0,00	0,00
<b>TOTAIS (III)</b>	<b>0,00</b>	<b>0,00</b>

APURAÇÃO DO CUMPRIMENTO DOS LIMITES	VALOR	% SOBRE A RCL
RECEITA CORRENTE LÍQUIDA - RCL (IV)	54.204.168,31	100,00
(-) Transf. Obrigatória União emendas individuais (art.166-A, §1º, CF)(V)	0,00	0,00
R.C.L. AJUSTADA P/CÁLCULO - LIMITES DE ENDIVIDAMENTO (VI) = (IV - V)F(V)	54.204.168,31	100,00
OPERAÇÕES VEDADAS (VII)	0,00	0,00
TOTAL CONSIDERADO PARA FINS DA APURAÇÃO DO CUMPRIMENTO DO LIMITE (VIII) = (IIIa + VII) - (Ia + IIa)	0,00	0,00
LIMITE GERAL DEFINIDO POR RESOLUÇÃO DO SENADO FEDERAL PARA AS OPERAÇÕES DE CRÉDITO INTERNAS E EXTERNAS	0,00	0,00
LIMITE DE ALERTA (inciso III do §1º do art. 59 da LRF) - 90,00	0,00	0,00
OPERAÇÕES DE CRÉDITO POR ANTECIPAÇÃO DA RECEITA ORÇAMENTÁRIA	0,00	0,00
LIMITE DEFINIDO POR RESOLUÇÃO DO SENADO FEDERAL PARA AS OPERAÇÕES DE CRÉDITO POR ANTECIPAÇÃO DA RECEITA ORÇAMENTÁRIA	0,00	0,00

OUTRAS OPERAÇÕES QUE INTREGAM A DÍVIDA CONSOLIDADA	VALOR REALIZADO	
	No Semestre de Referência	Até o Semestre de Referência (a)
Parcelamentos de Dívidas	0,00	0,00
Tributos	0,00	0,00
Contribuições Previdenciárias	0,00	0,00
FGTS	0,00	0,00
Demais Contribuições Sociais	0,00	0,00
Operações de reestruturação e recomposição do principal de dívidas	1.769.818,23	1.769.818,23

Fonte: PREFEITURA MUNICIPAL DE VICENTINA MS

1. Conforme manual de instrução de Pleitos - MIP STN/COPEM, essas operações podem ser contratadas mesmo que não haja margem disponível nos limites. No entanto, uma vez contratadas, os fluxos de tais operações terão efeitos contabilizados para fins de contratação de outras operações de crédito.


  
**MUNICÍPIO DE VICENTINA - MS**  
**RELATÓRIO DE GESTÃO FISCAL**  
**DEMONSTRATIVO DA DISPONIBILIDADE DE CAIXA E RESTOS A PAGAR - CONSOLIDADO**  
**ORÇAMENTOS FISCAL E DA SEGURIDADE SOCIAL**  
**JANEIRO A DEZEMBRO DE 2024 - SEMESTRE JULHO/DEZEMBRO**


RGF – Anexo 05 (LRF, art 55, Inciso III, alínea "a")

IDENTIFICAÇÃO DOS RECURSOS	Disponibilidade de Caixa Bruta (a)	Restos a Pagar Liquidados e Não Pagos		Restos a Pagar Empenhados e Não Liquidados de Exercícios Anteriores (d)	Demais Obrigações Financeiras (e)	INSUFICIÊNCIA FINANCEIRA VERIFICADA NO CONSÓRCIO PÚBLICO (f)	DISPONIBILIDADE DE CAIXA LÍQUIDA ANTES DA INSCRIÇÃO EM RESTOS A PAGAR NÃO PROCESSADOS DO EXERCÍCIO (g) = (a - (b + c + d + e) - f)	RESTOS A PAGAR EMPENHADOS E NÃO LIQUIDADOS DO EXERCÍCIO (h)	EMPENHOS NÃO LIQUIDADOS CANCELADOS (NÃO INSCRITOS POR INSUFICIÊNCIA FINANCEIRA)	DISPONIBILIDADE DE CAIXA LÍQUIDA APÓS A INSCRIÇÃO EM RESTOS A PAGAR NÃO PROCESSADOS DO EXERCÍCIO (i) = (g - h)
		De Exercícios Anteriores (b)	Do Exercício (c)							
<b>TOTAL DOS RECURSOS NÃO VINCULADOS (I)</b>	-3.090.931,67	144.137,39	294.320,50	457.864,60	718.664,22	0,00	-4.705.908,38	1.174.540,19	0,00	-5.880.448,57
Recursos Não Vinculados a Impostos	-3.090.931,67	144.137,39	294.320,50	457.864,60	718.664,22	0,00	-4.705.908,38	1.174.540,19	0,00	-5.880.448,57
<b>TOTAL DOS RECURSOS VINCULADOS (EXCETO AO</b>	<b>13.201.765,44</b>	<b>320.371,14</b>	<b>329.082,83</b>	<b>2.036.794,05</b>	<b>4.180.653,18</b>	<b>0,00</b>	<b>6.334.864,24</b>	<b>10.840.790,57</b>	<b>0,00</b>	<b>-4.505.926,33</b>
Recursos Vinculados à Educação	1.615.729,44	5.301,63	1.664,23	40.828,00	1.119.127,79	0,00	448.807,79	303.837,81	0,00	144.969,98
Transferências do FUNDEB	1.798.141,59	0,00	1.664,23	40.828,00	988.704,52	0,00	756.944,84	122.912,34	0,00	634.032,50
Outros Recursos Vinculados à Educação	-182.412,15	5.301,63	0,00	0,00	120.423,27	0,00	-308.137,05	180.925,47	0,00	-489.062,52
Recursos Vinculados à Saúde	6.891.061,98	44.587,39	297.803,06	1.757.388,63	2.342.319,82	0,00	2.448.983,08	2.493.088,47	0,00	-44.105,39
Transferências Fundo a Fundo de Recursos do SUS	1.494.970,88	11.886,55	64.905,12	52.847,24	1.210.299,62	0,00	155.032,35	113.843,72	0,00	41.188,63
Outros Recursos Vinculados à Saúde	5.396.111,10	32.700,84	232.897,94	1.704.541,39	1.132.020,20	0,00	2.293.950,73	2.379.244,75	0,00	-85.294,02
Recursos e Operações de Crédito (exceto vinculados à Educação e à Saúde)	1.439.775,73	249.014,91	0,00	204.466,78	0,00	0,00	986.294,04	273.800,00	0,00	712.494,04
Recursos de Alienação de Bens/Ativos	7.912,25	0,00	0,00	0,00	688.630,59	0,00	-680.718,34	16.628,04	0,00	-677.346,38
Outros Recursos Vinculados	3.247.266,04	21.467,21	29.615,54	34.110,64	50.574,98	0,00	3.111.497,67	7.753.436,25	0,00	-4.641.938,58
<b>TOTAL (IV) = (I + II + III)</b>	<b>10.110.833,77</b>	<b>464.508,53</b>	<b>623.403,33</b>	<b>2.494.658,65</b>	<b>4.899.307,40</b>	<b>0,00</b>	<b>1.628.955,86</b>	<b>12.015.330,76</b>	<b>0,00</b>	<b>-10.386.374,90</b>
<b>REGIME PRÓPRIO DE PREVIDÊNCIA DOS SERVIDORES <sup>1</sup></b>	<b>13.931.752,85</b>	<b>0,00</b>	<b>2.050,00</b>	<b>0,00</b>	<b>168.011,10</b>	<b>0,00</b>	<b>13.761.691,75</b>	<b>31.004,88</b>	<b>0,00</b>	<b>13.730.686,87</b>

Fonte: PREFEITURA MUNICIPAL DE VICENTINA MS

Emissão: 29/01/2025 12:49:55  
 Portaria nº 1.447, de 14 de Junho de 2022.

Page 1 de 1  
 Homologado

 MUNICÍPIO DE VICENTINA - MS RELATÓRIO DE GESTÃO FISCAL <b>DEMONSTRATIVO SIMPLIFICADO DO RELATÓRIO DE GESTÃO FISCAL - CONSOLIDADO</b> ORÇAMENTOS FISCAL E DA SEGURIDADE SOCIAL <b>JANEIRO A DEZEMBRO DE 2024 - SEMESTRE JULHO/DEZEMBRO</b>		
LRF, art. 48 - Anexo 06 <span style="float: right;">em Reais</span>		
RECEITA CORRENTE LÍQUIDA		VALOR ATÉ O QUADRIMESTRE/SEMESTRE
Receita Corrente Líquida		54.204.168,31
Receita Corrente Líquida Ajustada para Cálculo dos Limites de Endividamento		54.204.168,31
Receita Corrente Líquida Ajustada para Cálculo dos Limites da Despesa com Pessoal		54.204.168,31
DESPESA COM PESSOAL		VALOR
Despesa Total com Pessoal DTP		28.332.360,90
LIMITE MÁXIMO (incisos I, II e III, do art. 20 da LRF) - 54,00%		29.270.250,89
Limite Prudencial (§ único, art. 22 da LRF - 51,30 %)		27.806.738,35
Limite de Alerta (inciso II do § 1º do art. 59 da LRF) 90,00%		26.343.225,80
		% SOBRE A RCL AJUSTADA
		52,27
		54,00
		51,30
		48,80
DÍVIDA CONSOLIDADA		VALOR
DÍVIDA CONSOLIDADA LÍQUIDA		6.885.292,05
LIMITE DEFINIDO POR RESOLUÇÃO DO SENADO FEDERAL - %		0,00
		% SOBRE A RCL AJUSTADA
		12,70
		0,00
GARANTIAS DE VALORES		VALOR
TOTAL DAS GARANTIAS DE VALORES		0,00
LIMITE DEFINIDO POR RESOLUÇÃO DO SENADO FEDERAL - 0,00 %		0,00
		% SOBRE A RCL AJUSTADA
		0,00
OPERAÇÕES DE CRÉDITO		VALOR
OPERAÇÕES DE CRÉDITOS EXTERNAS E INTERNAS		0,00
LIMITE DEFINIDO PELO SENADO FEDERAL PARA OP. CRÉDITO EXTERNAS E INTERNAS - 0,00 %		0,00
OPERAÇÕES DE CRÉDITOS POR ANTECIPAÇÃO DA RECEITA		0,00
LIMITE DEFINIDO PELO SENADO FEDERAL PARA OP. CRÉDITO POR ANTECIPAÇÃO DA RECEITA - 0,00 %		0,00
		% SOBRE A RCL AJUSTADA
		0,00
		0,00
		0,00
RESTOS A PAGAR		RESTOS A PAGAR EMPENHADOS E NÃO LIQUIDADOS DO EXERCÍCIO
		DISPONIBILIDADE DE CAIXA LÍQUIDA (APÓS A INSCRIÇÃO EM RESTOS A PAGAR NÃO PROCESSADOS DO EXERCÍCIO)
Valor Total		12.015.330,76
		-10.386.374,90

Fonte: PREFEITURA MUNICIPAL DE VICENTINA MS

## ATOS DO PODER LEGISLATIVO

## ATA COMISSÃO

ESTADO DE MATO GROSSO DO SUL  
CÂMARA MUNICIPAL DE VICENTINA  
GABINETE DA PRESIDENCIA  
Gestão 2025/2026

Às nove horas do dia três de janeiro de 2025, nas dependências próprias da Câmara Municipal, sito a rua Jubelino Mamédio, nº912, no Plenário da Presidência, sob a presidência do Vereador Claudinei Ribeiro de Lima, secretariado pelo Vereador Daniel Hilário Peres Junior e com a presença dos vereadores e vereadoras: Cleide de Oliveira Dalla Valle, Estanisley Costa e Silva, Jacira Dias da Silva, José Pereira de Figueiredo, Júnio Batista de Moura, Lourdes Rosa Rodrigues e Lupércio Nantes Castilho.

Ao Declarar aberta a presente reunião, para dar cumprimento ao que determina o artigo 8º do regimento interno da Câmara Municipal, onde o mesmo preconiza que 48 horas após a posse da Mesa Diretora, seja constituída as comissões permanentes da Casa, desta forma o Senhor Presidente ao dar início aos trabalhos, passou a palavra ao Assistente técnico Legislativo, Fábio Rogério Pinhel, onde o mesmo fez a explanação sobre as funções de cada composição, consultou os senhores vereadores, se os mesmos queriam fazer eleição para escolha das comissões, ou se as mesmas seriam feitas por consenso, por unanimidade entre os senhores vereadores e vereadoras, os mesmos optaram por fazer consenso, desta forma os senhores vereadores, de comum acordo constituíram as comissões da Câmara Municipal para o Biênio 2025/2026, ficando assim constituídas: Comissão de Legislação, Justiça e Redação Final: Vereador **José Pereira de Figueiredo**, Presidente, Relator da Comissão: Vereador **Lupércio Nantes Castilho** e Membro da Comissão: Vereador **Júnio Batista de Moura**. Comissão de Finanças e Orçamento: Vereador **Estanisley Costa Silva** Presidente, Relatora da Comissão: Vereadora **Cleide de Oliveira Dalla Valle** e Membro da Comissão: Vereador **Daniel Hilário Peres Junior**. Comissão de Serviços Públicos e outras Atividades afins: Presidente: Vereadora **Cleide de Oliveira Dalla Valle**, Relatora da Comissão: **Jacira Dias da Silva** e Membro a Vereadora **Lourdes Rosa Rodrigues**. Em seguida os vereadores fizeram diversas considerações e agradecimentos e em seguida o Senhor Presidente declarou encerrada a presente reunião e determinou a lavratura da presente ata, que para constar nos arquivos desta Câmara Municipal, Lavrei Eu Fábio Rogério Pinhel e assino eu 1º Secretário **Daniel Hilário Peres Junior** e demais Vereadores e Vereadoras.

**CLAUDINEI RIBEIRO DE LIMA**  
VEREDOR-PSDB

**CLEIDE DE OLIVEIRA DALLA VALLE**  
VEREADORA-PSDB

**DANIEL HILÁRIO PERES JUNIOR**  
VEREADOR-REPUBLICANOS

**ESTANISLEY COSTA SILVA**  
VEREADOR-PSDB

**JACIRA DIAS DA SILVA**  
VEREADORA-MDB

**JOSÉ PEREIRA DE FIGUEIREDO**  
VEREADOR-PSDB

**JUNIO BATISTA DE MOURA**  
VEREADOR-PSD

**LOURDES ROSA RODRIGUES**  
VEREADORA-PSD

**LÚPERCIO NANTES CASTILHO**  
VEREADOR-PSDB

**FÁBIO ROGÉRIO PINHEL**  
SECRETÁRIO ADMINISTRATIVO DA CÂMARA MUNICIPAL DE VICENTINA-MS