



DIÁRIO OFICIAL

MUNICÍPIO DE VICENTINA- MS

LEI Nº 445 SANCIONADA EM 07/03/2017

ANO - 8 Nº 1.279

VICENTINA-MS, SEGUNDA-FEIRA 23 DE DEZEMBRO DE 2024

PÁGINA 1 de 26

PREFEITO MUNICIPAL MARCOS BENEDETTI HERMENEGILDO	Secretaria Municipal de Assistência Social ELAINE APARECIDA MENDES
Vice-Prefeito JURACI RODRIGUES DE CARVALHO	Secretaria Municipal de Educação JOÃO GOMES DA SILVA
Secretaria Municipal de Meio Ambiente JOSIANE DE OLIVEIRA SILVA	Secretaria Municipal de Administração e Gestão LUCIANO LIMA DA SILVA
Secretaria Municipal de Saúde ELIDIANO DA SILVA SCHAUSST	Secretaria Municipal de Cultura, Esportes e Turismo MARCOS ANTONIO BARBOSA
Secretaria Municipal de Junta Militar CRISTIANE FREITAS DEFENDI SILVA	Secretaria Municipal de Infraestrutura e Serviços Urbanos ELENILDO DOS SANTOS BARBOSA
Secretaria Municipal de Finanças	Chefe de Gabinete ELENILDO DOS SANTOS BARBOSA

SUMÁRIO

DECRETO PREVIDÊNCIA.....	01
DECRETO.....	02
REPUBLICAÇÃO FUNDEB.....	03


TELEFONES ÚTEIS

Prefeitura	(67) 3468 - 1156
Câmara Municipal	(67) 3468 - 1262
Conselho Tutelar	(67) 3468 - 1740
Secretaria de Ass. Social	(67) 3468 - 1891
Polícia Civil	(67) 3468 - 1187
Polícia Militar	(67) 3468 - 1195
Secretaria de Educação	(67) 3468 - 1071
Posto de Saúde Vila Rica	(67) 3468 - 8055
Posto de Saúde São José	(67) 3468 - 9080
Escola M. Antonia A. F.	(67) 3468 - 1850
Escola E. E. Pinheiro	(67) 3468 - 8000
Escola E. São José	(67) 3468 - 9041
Posto de Saúde Vicentina	(67) 3468 - 1016
DETRAN	(67) 3468 - 1204
Hospital Municipal	(67) 3468 - 1196
SANESUL	(67) 3468 - 1279

E-mails

pmvicentina@vicentina.ms.gov.br
sminfraestrutura@vicentina.ms.gov.br
(Secretaria Municipal de Infraestrutura)
smas@vicentina.ms.gov.br
(Secretaria Municipal de Assistência Social)
sma@vicentina.ms.gov.br
(Secretaria Municipal de Meio Ambiente)
smturismo@vicentina.ms.gov.br
(Secretaria Municipal de Turismo)
financas@vicentina.ms.gov.br
(Secretaria Municipal de Finanças)
sme@vicentina.ms.gov.br
(Secretaria Municipal de Educação)
sms@vicentina.ms.gov.br
(Secretaria Municipal de Saúde)
smesporte@vicentina.ms.gov.br
(Secretaria Municipal de Esporte)
comunicacao@vicentina.ms.gov.br
tributos@vicentina.ms.gov.br
contabilidade@vicentina.ms.gov.br
controladoria@vicentina.ms.gov.br
gabinete@vicentina.ms.gov.br
licitacao@vicentina.ms.gov.br
pmengenharia@vicentina.ms.gov.br
procuradoria@vicentina.ms.gov.br
rh@vicentina.ms.gov.br
vicentina@vicentina.ms.gov.br

DECRETO

	ESTADO DE MATO GROSSO DO SUL
	PREFEITURA MUNICIPAL DE VICENTINA MS
	CNPJ: 24644502000113
	Rua Arlinda Lopes Dias, 0000550 - Centro
	Telefone 06734681156 pmvicentina@vicentina.ms.gov.br

DECRETO N° 000047/2024**SÚMULA: ABRE CRÉDITO ADICIONAL SUPLEMENTAR
NO VALOR QUE MENCIONA E DA OUTRAS PROVIDÊNCIAS:**

O Poder Executivo Municipal de VICENTINA, no uso de suas atribuições legais, tendo em vista o contido da Lei Municipal **00570/2023**, e em consonância com a Lei Federal 4320/64

DECRETA

Artigo 1º - Fica aberto Crédito Suplementar com excesso de arrecadação conforme inciso II, § 1º Art. 43 da Lei 4.320 de 17 de março de 1964, e Parágrafo Único e os seus incisos, do Art. 5º da Lei Municipal nº 570/2023.

03.010-FUNDO MUNICIPAL DE SAUDE DE VICENTINA**Excesso de Arrecadação**

03.010.10.302.0012.1006.4.4.9.0.51.00.00.00	Obras e Instalacoes	
0017540000-Recursos de Operações de Crédito		287.322,31
Sub-Total:		287.322,31
Total Parcial Suplementado:		287.322,31


Artigo 2º - Servirá de recurso para cobertura do crédito de que trata o Artigo 1º deste decreto, na forma do inciso II, § 1º Art. 43 da Lei 4.320 de 17 de março de 1964, e Parágrafo Único e os seus incisos, do Art. 5º da Lei Municipal nº 570/2023.

Total Parcial Reduzido:

Art. 3º - Este decreto lei entrará em vigor na data de sua publicação, revogadas as disposições em contrário.
Gabinete do Poder Executivo Municipal.

VICENTINA, 02, Outubro de 2024

MARCOS BENEDETTI HERMENEGILDO
PREFEITO

	ESTADO DE MATO GROSSO DO SUL PREFEITURA MUNICIPAL DE VICENTINA MS
	CNPJ: 24644502000113 Rua Arlinda Lopes Dias, 0000550 - Centro Telefone 06734681156 pmvicentina@vicentina.ms.gov.br

DECRETO Nº 000051/2024**SÚMULA: ABRE CRÉDITO ADICIONAL SUPLEMENTAR
NO VALOR QUE MENCIONA E DA OUTRAS PROVIDÊNCIAS:**

O Poder Executivo Municipal de VICENTINA, no uso de suas atribuições legais, tendo em vista o contido da Lei Municipal **00570/2023**, e em consonância com a Lei Federal 4320/64

DECRETA

Artigo 1º - Fica aberto Crédito Suplementar com anulação de dotação conforme inciso III, § 1º Art. 43 da Lei 4.320 de 17 de março de 1964, e Parágrafo Único e os seus incisos, do Art. 5º da Lei Municipal nº 570/2023.

01.001-CAMARA MUNICIPAL DE VICENTINA**Anul. Total ou Parcial de Dotação**

01.001.01.031.0001.2001.3.3.9.0.36.00.00.00	Outros Serviços de Terceiros - Pessoa Física	
0015000000-Recursos não Vinculados de Impostos		1.000,00
Sub-Total:		1.000,00

02.002-GABINETE DO PREFEITO


02.002.04.122.0002.2002.3.3.9.0.14.00.00.00	Diárias - Civil	
0015000000-Recursos não Vinculados de Impostos		5.202,75
Sub-Total:		5.202,75

02.006-SECRETARIA MUN. DE ADMINISTRACAO E FINANÇAS

02.006.04.122.0006.2007.3.1.9.0.11.00.00.00	Vencimentos e Vantagens Fixas - Pessoal Civil	
0015000000-Recursos não Vinculados de Impostos		189.224,63
02.006.04.122.0006.2007.3.3.9.0.30.00.00.00	Material de Consumo	
0015000000-Recursos não Vinculados de Impostos		76.514,36
02.006.04.122.0006.2007.3.3.9.0.35.00.00.00	Serviços de Consultoria	
0015000000-Recursos não Vinculados de Impostos		60.000,00
02.006.04.122.0006.2007.3.3.9.0.36.00.00.00	Outros Serviços de Terceiros - Pessoa Física	
0015000000-Recursos não Vinculados de Impostos		130.025,13
02.006.04.122.0006.2007.3.3.9.0.39.00.00.00	Outros Serviços de Terceiros - Pessoa Jurídica	
0015000000-Recursos não Vinculados de Impostos		210.717,64
02.006.11.331.0006.2008.3.3.9.0.47.00.00.00	Obrigações Tributárias e Contributivas	
0015000000-Recursos não Vinculados de Impostos		34.250,39
02.006.28.843.0006.2009.4.6.9.0.71.00.00.00	Principal da Dívida Contratual Resgatado	
0017550000-Recursos de Alienação de Bens/Ativos - Administração Direta		60.200,00
02.006.28.843.0006.2009.4.6.9.0.71.00.00.00	Principal da Dívida Contratual Resgatado	
0015000000-Recursos não Vinculados de Impostos		133.872,10
Sub-Total:		894.804,25

02.007-SECRETARIA MUN. DE EDUCACAO

02.007.12.361.0007.1000.4.4.9.0.51.00.00.00	Obras e Instalações	
0017063110-Identificação das Transferências da União decorrentes de emendas parlamentares		188.875,73
02.007.12.361.0007.2012.3.1.9.0.11.00.00.00	Vencimentos e Vantagens Fixas - Pessoal Civil	
0015001001-Identificação das despesas com manutenção e desenvolvimento do ensino		85.000,00
02.007.12.361.0007.2012.3.3.9.0.30.00.00.00	Material de Consumo	
0015500000-Transferência do Salário-Educação		13.243,86
02.007.12.361.0007.2012.3.3.9.0.30.00.00.00	Material de Consumo	
0015000000-Recursos não Vinculados de Impostos		13.777,63
02.007.12.361.0007.2012.3.3.9.0.36.00.00.00	Outros Serviços de Terceiros - Pessoa Física	
0015000000-Recursos não Vinculados de Impostos		7.130,40



ESTADO DE MATO GROSSO DO SUL
PREFEITURA MUNICIPAL DE VICENTINA MS
 CNPJ: 24644502000113
 Rua Arlinda Lopes Dias, 0000550 - Centro
 Telefone 06734681156
 pmvicentina@vicentina.ms.gov.br

DECRETO Nº 000051/2024

02.007.12.361.0007.2012.3.3.9.0.39.00.00.00	Outros Serviços de Terceiros - Pessoa Jurídica	
0015000000-Recursos não Vinculados de Impostos		2.793,77
02.007.12.364.0007.2015.3.3.9.0.18.00.00.00	Auxílio Financeiro a Estudantes	
0015001001-Identificação das despesas com manutenção e desenvolvimento do ensino		32.660,00
02.007.12.782.0007.2060.3.3.9.0.30.00.00.00	Material de Consumo	
0015500000-Transferência do Salário-Educação		5.000,00
Sub-Total:		348.481,39

02.008-SECRETARIA MUN. DE INFRAESTRUTURA

02.008.15.122.0008.2020.3.1.9.0.11.00.00.00	Vencimentos e Vantagens Fixas - Pessoal Civil	
0015000000-Recursos não Vinculados de Impostos		154.757,93
02.008.15.122.0008.2020.3.3.9.0.30.00.00.00	Material de Consumo	
0015000000-Recursos não Vinculados de Impostos		57.789,09
02.008.15.122.0008.2020.3.3.9.0.36.00.00.00	Outros Serviços de Terceiros - Pessoa Física	
0017200000-Transferências da União Referentes às participações na exploração de Petróleo e		26.248,00
02.008.15.451.0008.2021.3.3.9.0.30.00.00.00	Material de Consumo	
0017997400-FUNDERSUL - Fundo de Desenvolvimento do Sistema Rodoviário do Estado de Mato Gr		387.142,07
Sub-Total:		625.937,09

02.011-SECRETARIA MUN. DE MEIO AMBIENTE

02.011.18.122.0009.2025.3.1.9.0.11.00.00.00	Vencimentos e Vantagens Fixas - Pessoal Civil	
0015000000-Recursos não Vinculados de Impostos		42.501,63
Sub-Total:		42.501,63

02.020-SECRETARIA MUN. DE CULTURA, ESPORTE E LAZER

02.020.04.122.0011.2029.3.1.9.0.11.00.00.00	Vencimentos e Vantagens Fixas - Pessoal Civil	
0015000000-Recursos não Vinculados de Impostos		29.934,58
02.020.04.122.0011.2029.3.3.9.0.30.00.00.00	Material de Consumo	
0015000000-Recursos não Vinculados de Impostos		1.920,00
02.020.04.122.0011.2029.3.3.9.0.39.00.00.00	Outros Serviços de Terceiros - Pessoa Jurídica	
0015000000-Recursos não Vinculados de Impostos		25.400,00
Sub-Total:		57.254,58

03.010-FUNDO MUNICIPAL DE SAUDE DE VICENTINA

03.010.10.122.0012.2034.3.3.5.0.41.00.00.00	Contribuicoes	
0015001002-Identificação das despesas com ações e serviços públicos de saúde		15.770,00
03.010.10.301.0012.1005.4.4.9.0.52.00.00.00	Equipamentos e Material Permanente	
0016210000-Transferências Fundo a Fundo de Recursos do SUS provenientes do Governo Estadua		120.000,00
03.010.10.301.0012.1005.4.4.9.0.52.00.00.00	Equipamentos e Material Permanente	
0016013110-Identificação das Transferências da União decorrentes de emendas parlamentares		1.050.000,00
03.010.10.301.0012.2035.3.3.9.0.30.00.00.00	Material de Consumo	
0016000000-Transferências Fundo a Fundo de Recursos do SUS provenientes do Governo Federal		12.678,90
03.010.10.301.0012.2035.3.3.9.0.30.00.00.00	Material de Consumo	
0015001002-Identificação das despesas com ações e serviços públicos de saúde		800,00
03.010.10.302.0012.1006.4.4.9.0.52.00.00.00	Equipamentos e Material Permanente	
0016013110-Identificação das Transferências da União decorrentes de emendas parlamentares		544.000,00
03.010.10.302.0012.2036.3.1.9.0.11.00.00.00	Vencimentos e Vantagens Fixas - Pessoal Civil	
0016210000-Transferências Fundo a Fundo de Recursos do SUS provenientes do Governo Estadua		92.000,00
03.010.10.302.0012.2036.3.3.9.0.14.00.00.00	Diárias - Civil	
0015001002-Identificação das despesas com ações e serviços públicos de saúde		17.910,00
03.010.10.302.0012.2036.3.3.9.0.30.00.00.00	Material de Consumo	
0016210000-Transferências Fundo a Fundo de Recursos do SUS provenientes do Governo Estadua		105.488,80

	ESTADO DE MATO GROSSO DO SUL	
	PREFEITURA MUNICIPAL DE VICENTINA MS	
	CNPJ:	24644502000113
	Rua	Arlinda Lopes Dias, 0000550 - Centro
	Telefone	06734681156
		pmvicentina@vicentina.ms.gov.br

DECRETO Nº 000051/2024

03.010.10.302.0012.2036.3.3.9.0.30.00.00.00	Material de Consumo	
0016000000-Transferências Fundo a Fundo de Recursos do SUS provenientes do Governo Federal		5.100,00
03.010.10.302.0012.2036.3.3.9.0.30.00.00.00	Material de Consumo	
0015001002-Identificação das despesas com ações e serviços públicos de saúde		86.477,00
03.010.10.302.0012.2036.3.3.9.0.36.00.00.00	Outros Serviços de Terceiros - Pessoa Física	
0016210000-Transferências Fundo a Fundo de Recursos do SUS provenientes do Governo Estadua		5.280,00
03.010.10.302.0012.2036.3.3.9.0.39.00.00.00	Outros Serviços de Terceiros - Pessoa Jurídica	
0016210000-Transferências Fundo a Fundo de Recursos do SUS provenientes do Governo Estadua		159.000,00
03.010.10.303.0012.2039.3.3.9.0.32.00.00.00	Material, Bem ou Serviço para Distribuição Gratuit	
0016000000-Transferências Fundo a Fundo de Recursos do SUS provenientes do Governo Federal		21.000,00
03.010.10.305.0012.2038.3.1.9.0.11.00.00.00	Vencimentos e Vantagens Fixas - Pessoal Civil	
0015001002-Identificação das despesas com ações e serviços públicos de saúde		36.000,00
	Sub-Total:	2.271.504,70
04.009-FUNDO MUNICIPAL DE ASSISTENCIA SOCIAL		
04.009.08.122.0013.2040.3.3.9.0.30.00.00.00	Material de Consumo	
0015000000-Recursos não Vinculados de Impostos		10.081,44
04.009.08.122.0013.2040.3.3.9.0.39.00.00.00	Outros Serviços de Terceiros - Pessoa Jurídica	
0015000000-Recursos não Vinculados de Impostos		2.765,78
04.009.08.241.0013.2041.3.3.9.0.30.00.00.00	Material de Consumo	
0016610000-Transferência de Recursos dos Fundos Estaduais de Assistência Social		20.811,58
04.009.08.241.0013.2041.3.3.9.0.36.00.00.00	Outros Serviços de Terceiros - Pessoa Física	
0016610000-Transferência de Recursos dos Fundos Estaduais de Assistência Social		3.048,96
04.009.08.244.0013.2043.3.3.9.0.30.00.00.00	Material de Consumo	
0016600000-Transferência de Recursos do Fundo Nacional de Assistência Social - FNAS		3.622,80
	Sub-Total:	40.330,56
06.007-FUNDO MUN. DE MANUTENCAO E DESENV. DA EDUCA		
06.007.12.361.0015.2048.3.1.9.0.11.00.00.00	Vencimentos e Vantagens Fixas - Pessoal Civil	
0015401070-Identificação do percentual aplicado no pagamento da remuneração dos profission		250.000,00
06.007.12.361.0015.2049.3.1.9.0.11.00.00.00	Vencimentos e Vantagens Fixas - Pessoal Civil	
0015400000-Transferências do FUNDEB - Impostos e Transferências de Impostos		145.000,00
	Sub-Total:	395.000,00
	Total Parcial Suplementado:	4.682.016,95

Artigo 2º - Servirá de recurso para cobertura do crédito de que trata o Artigo 1º deste decreto, na forma do inciso III, § 1º Art. 43 da Lei 4.320 de 17 de março de 1964, e Parágrafo Único e os seus incisos, do Art. 5º da Lei Municipal nº 570/2023.


01.001-CAMARA MUNICIPAL DE VICENTINA**Anul. Total ou Parcial de Dotação**

01.001.01.031.0001.2001.3.3.9.0.40.00.00.00	SERVICOS DE TECNOLOGIA DA INFORMACAO E COMUNICACAO	
0015000000-Recursos não Vinculados de Impostos		1.000,00
	Sub-Total:	1.000,00

02.002-GABINETE DO PREFEITO

02.002.04.122.0002.2002.3.3.5.0.41.00.00.00	Contribuicoes	
0015000000-Recursos não Vinculados de Impostos		50.000,00
02.002.04.122.0002.2002.3.3.9.0.33.00.00.00	Passagens e Despesas com Locomoção	
0015000000-Recursos não Vinculados de Impostos		515,25
	Sub-Total:	50.515,25

02.004-CONTROLADORIA GERAL DO MUNICIPIO



ESTADO DE MATO GROSSO DO SUL
PREFEITURA MUNICIPAL DE VICENTINA MS
 CNPJ: 24644502000113
 Rua Arlinda Lopes Dias, 0000550 - Centro
 Telefone 06734681156
 pmvicentina@vicentina.ms.gov.br

DECRETO Nº 000051/2024

02.004.04.124.0004.2005.3.3.9.0.30.00.00.00	Material de Consumo	
0015000000-Recursos não Vinculados de Impostos		10.000,00
02.004.04.124.0004.2005.3.3.9.0.39.00.00.00	Outros Serviços de Terceiros - Pessoa Jurídica	
0015000000-Recursos não Vinculados de Impostos		10.000,00
02.004.04.124.0004.2005.4.4.9.0.52.00.00.00	Equipamentos e Material Permanente	
0017010000-Outras Transferências de Convênios ou Instrumentos Congêneros dos Estados		10.000,00
Sub-Total:		30.000,00

02.005-ASSESSORIA DE PLANEJAMENTO

02.005.04.121.0005.2006.3.3.9.0.14.00.00.00	Diárias - Civil	
0015000000-Recursos não Vinculados de Impostos		5.000,00
02.005.04.121.0005.2006.3.3.9.0.30.00.00.00	Material de Consumo	
0015000000-Recursos não Vinculados de Impostos		11.500,00
02.005.04.121.0005.2006.3.3.9.0.39.00.00.00	Outros Serviços de Terceiros - Pessoa Jurídica	
0015000000-Recursos não Vinculados de Impostos		5.000,00
Sub-Total:		21.500,00

02.006-SECRETARIA MUN. DE ADMINISTRACAO E FINANÇAS

02.006.04.122.0006.2007.3.1.9.1.13.00.00.00	Obrigações Patronais	
0015000000-Recursos não Vinculados de Impostos		50.000,00
02.006.11.331.0006.2008.3.3.9.0.47.00.00.00	Obrigações Tributárias e Contributivas	
0017200000-Transferências da União Referentes às participações na exploração de Petróleo e		10.000,00
02.006.11.331.0006.2008.3.3.9.0.47.00.00.00	Obrigações Tributárias e Contributivas	
0015010000-Outros Recursos não Vinculados		50.000,00
Sub-Total:		110.000,00

02.007-SECRETARIA MUN. DE EDUCACAO


02.007.12.306.0007.2011.3.3.9.0.30.00.00.00	Material de Consumo	
0015001001-Identificação das despesas com manutenção e desenvolvimento do ensino		25.000,00
02.007.12.361.0007.1000.4.4.9.0.51.00.00.00	Obras e Instalações	
0027010000-Outras Transferências de Convênios ou Instrumentos Congêneros dos Estados		670.376,73
02.007.12.361.0007.2012.3.3.9.0.32.00.00.00	Material, Bem ou Serviço para Distribuição Gratuita	
0015001001-Identificação das despesas com manutenção e desenvolvimento do ensino		50.000,00
02.007.12.365.0007.2016.3.3.9.0.30.00.00.00	Material de Consumo	
0015001001-Identificação das despesas com manutenção e desenvolvimento do ensino		51.418,77
02.007.12.782.0007.2060.3.3.9.0.30.00.00.00	Material de Consumo	
0015001001-Identificação das despesas com manutenção e desenvolvimento do ensino		10.000,00
02.007.12.782.0007.2060.3.3.9.0.39.00.00.00	Outros Serviços de Terceiros - Pessoa Jurídica	
0015710000-Transferências do Estado referentes a Convênios e Instrumentos Congêneros vincu		49.000,00
02.007.12.782.0007.2060.3.3.9.0.39.00.00.00	Outros Serviços de Terceiros - Pessoa Jurídica	
0015500000-Transferência do Salário-Educação		10.000,00
Sub-Total:		865.795,50

02.008-SECRETARIA MUN. DE INFRAESTRUTURA

02.008.15.122.0008.2020.3.3.9.0.36.00.00.00	Outros Serviços de Terceiros - Pessoa Física	
0017040000-Transferência da União Referente a Royalties do Petróleo e Gás Natural		20.000,00
02.008.25.752.0008.2023.3.3.9.0.39.00.00.00	Outros Serviços de Terceiros - Pessoa Jurídica	
0017180000-Auxílio Financeiro - Outorga Crédito Tributário ICMS - Art. 5, Inciso V, EC n.		7.000,00
02.008.25.752.0008.2023.3.3.9.0.39.00.00.00	Outros Serviços de Terceiros - Pessoa Jurídica	
0017010000-Outras Transferências de Convênios ou Instrumentos Congêneros dos Estados		32.000,00
02.008.25.752.0008.2023.3.3.9.0.39.00.00.00	Outros Serviços de Terceiros - Pessoa Jurídica	
0015000000-Recursos não Vinculados de Impostos		73.000,00

Emissão: 13/12/2024 10:22:38

Page 4 de 6
Homologado

	ESTADO DE MATO GROSSO DO SUL PREFEITURA MUNICIPAL DE VICENTINA MS
	CNPJ: 24644502000113 Rua Arlinda Lopes Dias, 0000550 - Centro Telefone 06734681156 pmvicentina@vicentina.ms.gov.br

DECRETO Nº 00051/2024

02.008.26.782.0008.2024.3.3.9.0.30.00.00.00	Material de Consumo	
0017997400-FUNDERSUL - Fundo de Desenvolvimento do Sistema Rodoviário do Estado de Mato Gr		14.000,00
02.008.26.782.0008.2024.3.3.9.0.39.00.00.00	Outros Serviços de Terceiros - Pessoa Jurídica	
0017997400-FUNDERSUL - Fundo de Desenvolvimento do Sistema Rodoviário do Estado de Mato Gr		7.000,00
02.008.26.782.0008.2024.4.4.9.0.51.00.00.00	Obras e Instalações	
0017997400-FUNDERSUL - Fundo de Desenvolvimento do Sistema Rodoviário do Estado de Mato Gr		400.000,00
		Sub-Total: 553.000,00
02.011-SECRETARIA MUN. DE MEIO AMBIENTE		
02.011.18.541.0009.2026.4.4.9.0.52.00.00.00	Equipamentos e Material Permanente	
0017997400-FUNDERSUL - Fundo de Desenvolvimento do Sistema Rodoviário do Estado de Mato Gr		400.000,00
		Sub-Total: 400.000,00
03.010-FUNDO MUNICIPAL DE SAUDE DE VICENTINA		
03.010.10.122.0012.2034.3.1.9.0.13.00.00.00	Obrigações Patronais	
0015001002-Identificação das despesas com ações e serviços públicos de saúde		50.000,00
03.010.10.122.0012.2034.4.4.9.0.52.00.00.00	Equipamentos e Material Permanente	
0016010000-Transferências Fundo a Fundo de Recursos do SUS provenientes do Governo Federal		236.230,00
03.010.10.122.0012.2034.4.4.9.0.52.00.00.00	Equipamentos e Material Permanente	
0015001002-Identificação das despesas com ações e serviços públicos de saúde		20.000,00
03.010.10.301.0012.1005.4.4.9.0.52.00.00.00	Equipamentos e Material Permanente	
0016320000-Transferências do Estado referentes a Convênios e Instrumentos Congêneres vincu		120.000,00
03.010.10.301.0012.1005.4.4.9.0.52.00.00.00	Equipamentos e Material Permanente	
0016010000-Transferências Fundo a Fundo de Recursos do SUS provenientes do Governo Federal		1.060.000,00
03.010.10.301.0012.2035.3.1.9.0.11.00.00.00	Vencimentos e Vantagens Fixas - Pessoal Civil	
0015001002-Identificação das despesas com ações e serviços públicos de saúde		50.000,00
03.010.10.301.0012.2035.3.1.9.0.13.00.00.00	Obrigações Patronais	
0015001002-Identificação das despesas com ações e serviços públicos de saúde		50.000,00
03.010.10.301.0012.2035.3.1.9.1.13.00.00.00	Obrigações Patronais	
0015001002-Identificação das despesas com ações e serviços públicos de saúde		50.000,00
03.010.10.301.0012.2035.3.3.9.0.30.00.00.00	Material de Consumo	
0016210000-Transferências Fundo a Fundo de Recursos do SUS provenientes do Governo Estadua		1.500,00
03.010.10.302.0012.1006.4.4.9.0.52.00.00.00	Equipamentos e Material Permanente	
0016010000-Transferências Fundo a Fundo de Recursos do SUS provenientes do Governo Federal		544.000,00
03.010.10.302.0012.2036.3.1.9.0.11.00.00.00	Vencimentos e Vantagens Fixas - Pessoal Civil	
0015001002-Identificação das despesas com ações e serviços públicos de saúde		89.145,80
03.010.10.302.0012.2036.3.3.9.0.14.00.00.00	Diárias - Civil	
0016210000-Transferências Fundo a Fundo de Recursos do SUS provenientes do Governo Estadua		10.000,00
03.010.10.302.0012.2036.3.3.9.0.39.00.00.00	Outros Serviços de Terceiros - Pessoa Jurídica	
0015001002-Identificação das despesas com ações e serviços públicos de saúde		8.000,00
		Sub-Total: 2.288.875,80
04.009-FUNDO MUNICIPAL DE ASSISTENCIA SOCIAL		
04.009.08.243.0013.2042.3.3.9.0.30.00.00.00	Material de Consumo	
0015000000-Recursos não Vinculados de Impostos		16.707,60
04.009.08.243.0013.2042.3.3.9.0.36.00.00.00	Outros Serviços de Terceiros - Pessoa Física	
0015000000-Recursos não Vinculados de Impostos		20.000,00
04.009.08.244.0013.2043.3.3.9.0.30.00.00.00	Material de Consumo	
0015000000-Recursos não Vinculados de Impostos		3.622,80
		Sub-Total: 40.330,40
06.007-FUNDO MUN. DE MANUTENCAO E DESENV. DA EDUCA		

	ESTADO DE MATO GROSSO DO SUL PREFEITURA MUNICIPAL DE VICENTINA MS CNPJ: 24644502000113 Rua Arlinda Lopes Dias, 0000550 - Centro Telefone 06734681156 pmvicentina@vicentina.ms.gov.br
---	---

DECRETO N° 000051/2024

06.007.12.361.0015.2048.3.1.9.1.13.00.00.00	Obrigações Patronais	
0015401070-Identificação do percentual aplicado no pagamento da remuneração dos profission		80.000,00
06.007.12.365.0015.2050.3.1.9.0.11.00.00.00	Vencimentos e Vantagens Fixas - Pessoal Civil	
0015401070-Identificação do percentual aplicado no pagamento da remuneração dos profission		100.000,00
06.007.12.365.0015.2051.3.1.9.0.11.00.00.00	Vencimentos e Vantagens Fixas - Pessoal Civil	
0015400000-Transferências do FUNDEB - Impostos e Transferências de Impostos		100.000,00
06.007.12.365.0015.2053.3.1.9.0.11.00.00.00	Vencimentos e Vantagens Fixas - Pessoal Civil	
0015400000-Transferências do FUNDEB - Impostos e Transferências de Impostos		41.000,00
	Sub-Total:	321.000,00
	Total Parcial Reduzido:	4.682.016,95

Art. 3º - Este decreto lei entrará em vigor na data de sua publicação, revogadas as disposições em contrário.
Gabinete do Poder Executivo Municipal.

VICENTINA, 01, Outubro de 2024

MARCOS BENEDETTI HERMENEGILDO
PREFEITO

REPUBLICAÇÃO FUNDEB 2017

XML nr.: 11

VICENTINA
FUNDO MUNICIPAL DE MANUTENÇÃO E DESENVOLVIMENTO DA EDUCAÇÃO BÁSICA E DE VALORIZAÇÃO DOS PROFISSIONAIS DA EDUCAÇÃO DE VICENTINA - FUNDEB/VC
Balanço Geral
Anexo 12 - Balanço Orçamentário
Ano de 2017

Lei nº 4.320/64, Arts. 101 e 102, Portaria STN nº 437/2012 (Parte V do MCASP) e alterações - TCE/MS, Resolução nº 54, de 14/12/2016.

12/03/2024

Nr.	G1 - RECEITAS ORÇAMENTÁRIAS	Previsão Inicial (a)	Previsão Atualizada (b)	Receitas Realizadas (c)	Saldo (d) = (c-b)
1	RECEITAS CORRENTES (I)	18.000,00	18.000,00	2.222.510,74	2.204.510,74
2	RECEITA TRIBUTÁRIA	0,00	0,00	0,00	0,00
3	Impostos	0,00	0,00	0,00	0,00
4	Taxas	0,00	0,00	0,00	0,00
5	Contribuição de Melhoria	0,00	0,00	0,00	0,00
6	RECEITA DE CONTRIBUIÇÕES	0,00	0,00	0,00	0,00
7	Contribuições Sociais	0,00	0,00	0,00	0,00
8	Contribuições de Intervenção no Domínio Econômico	0,00	0,00	0,00	0,00
9	Contribuição de Iluminação Pública	0,00	0,00	0,00	0,00
10	RECEITA PATRIMONIAL	18.000,00	18.000,00	8.931,58	- 9.068,42
11	Receitas Imobiliárias	0,00	0,00	0,00	0,00
12	Receitas de Valores Mobiliários	18.000,00	18.000,00	8.931,58	- 9.068,42
13	Receita de Concessões e Permissões	0,00	0,00	0,00	0,00
14	Compensações Financeiras	0,00	0,00	0,00	0,00
15	Receita Decorrente do Direito de Exploração de Bens Públicos em Áreas de Domínio Público	0,00	0,00	0,00	0,00
16	Receita da Cessão de Direitos	0,00	0,00	0,00	0,00
17	Outras Receitas Patrimoniais	0,00	0,00	0,00	0,00
18	RECEITA AGROPECUÁRIA	0,00	0,00	0,00	0,00
19	Receita da Produção Vegetal	0,00	0,00	0,00	0,00
20	Receita da Produção Animal e Derivados	0,00	0,00	0,00	0,00
21	Outras Receitas Agropecuárias	0,00	0,00	0,00	0,00
22	RECEITA INDUSTRIAL	0,00	0,00	0,00	0,00
23	Receita da Indústria Extrativa Mineral	0,00	0,00	0,00	0,00
24	Receita da Indústria de Transformação	0,00	0,00	0,00	0,00
25	Receita da Indústria de Construção	0,00	0,00	0,00	0,00
26	Outras Receitas Industriais	0,00	0,00	0,00	0,00
27	RECEITA DE SERVIÇOS	0,00	0,00	0,00	0,00
28	TRANSFERÊNCIAS CORRENTES	0,00	0,00	2.213.579,16	2.213.579,16
29	Transferências Intergovernamentais	0,00	0,00	2.213.579,16	2.213.579,16
30	Transferências de Instituições Privadas	0,00	0,00	0,00	0,00
31	Transferências do Exterior	0,00	0,00	0,00	0,00
32	Transferências de Pessoas	0,00	0,00	0,00	0,00
33	Transferências de Convênios	0,00	0,00	0,00	0,00
34	Transferências para o Combate à Fome	0,00	0,00	0,00	0,00
35	OUTRAS RECEITAS CORRENTES	0,00	0,00	0,00	0,00
36	Multas e Juros de Mora	0,00	0,00	0,00	0,00
37	Indenizações e Restituições	0,00	0,00	0,00	0,00
38	Receita da Dívida Ativa	0,00	0,00	0,00	0,00
39	Receitas Decorrentes de Aportes Periódicos para Amortização de Déficit Atuarial do RPPS	0,00	0,00	0,00	0,00
40	Receitas Correntes Diversas	0,00	0,00	0,00	0,00
41	RECEITAS DE CAPITAL (II)	0,00	0,00	0,00	0,00
42	OPERAÇÕES DE CRÉDITO	0,00	0,00	0,00	0,00
43	Operações de Crédito Internas	0,00	0,00	0,00	0,00
44	Operações de Crédito Externas	0,00	0,00	0,00	0,00
45	ALIENAÇÃO DE BENS	0,00	0,00	0,00	0,00
46	Alienação de Bens Móveis	0,00	0,00	0,00	0,00
47	Alienação de Bens Imóveis	0,00	0,00	0,00	0,00
48	AMORTIZAÇÕES DE EMPRÉSTIMOS	0,00	0,00	0,00	0,00
49	TRANSFERÊNCIAS DE CAPITAL	0,00	0,00	0,00	0,00
50	Transferências Intergovernamentais	0,00	0,00	0,00	0,00
51	Transferências de Instituições Privadas	0,00	0,00	0,00	0,00
52	Transferências do Exterior	0,00	0,00	0,00	0,00
53	Transferências de Pessoas	0,00	0,00	0,00	0,00
54	Transferências de Outras Instit. Públicas	0,00	0,00	0,00	0,00
55	Transferências de Convênios	0,00	0,00	0,00	0,00
56	Transferências para o Combate à Fome	0,00	0,00	0,00	0,00
57	OUTRAS RECEITAS DE CAPITAL	0,00	0,00	0,00	0,00
58	Integralização do Capital Social	0,00	0,00	0,00	0,00
59	Dívida Ativa Prov. de Amortiz. Emp. e Financ.	0,00	0,00	0,00	0,00
60	Restituições	0,00	0,00	0,00	0,00
61	Receitas de Capital Diversas	0,00	0,00	0,00	0,00
62	RECURSOS ARRECADADOS EM EXERCÍCIOS ANTERIORES (III)	0,00	0,00	0,00	0,00
63	SUBTOTAL DAS RECEITAS (IV) = (I + II + III)	18.000,00	18.000,00	2.222.510,74	2.204.510,74
64	OPERAÇÕES DE CRÉDITO / REFINANCIAMENTO (V)	0,00	0,00	0,00	0,00
65	Operações de Crédito Internas	0,00	0,00	0,00	0,00
66	Mobiliária	0,00	0,00	0,00	0,00
67	Contratual	0,00	0,00	0,00	0,00
68	Operações de Crédito Externas	0,00	0,00	0,00	0,00
69	Mobiliária	0,00	0,00	0,00	0,00
70	Contratual	0,00	0,00	0,00	0,00
71	SUBTOTAL COM REFINANCIAMENTO (VI) = (IV + V)	18.000,00	18.000,00	2.222.510,74	2.204.510,74
72	DÉFICIT (VII)	2.105.000,00	0,00	0,00	0,00
73	TOTAL (VIII) = (VI + VII)	2.123.000,00	18.000,00	2.222.510,74	2.204.510,74
74	SALDOS DE EXERCÍCIOS ANTERIORES (UTILIZADOS PARA CRÉDITOS ADICIONAIS)	0,00	0,00	0,00	0,00
75	Superávit Financeiro	0,00	0,00	0,00	0,00
76	Reabertura de Créditos Adicionais	0,00	0,00	0,00	0,00

Nr.	G2 - DESPESAS ORÇAMENTÁRIAS	Dotação Inicial (e)	Dotação Atualizada (f)	Despesas Empenhadas (g)	Despesas Liquidadas (h)	Despesas Pagas (i)	Saldo da Dotação (j) = (f - g)
77	DESPESAS CORRENTES (IX)	2.207.000,00	2.257.000,00	2.133.339,53	2.133.339,53	2.133.339,53	123.660,47
78	Pessoal e Encargos Sociais	2.070.500,00	2.204.600,00	2.120.774,41	2.120.774,41	2.120.774,41	83.825,59
79	Juros e Encargos da Dívida	0,00	0,00	0,00	0,00	0,00	0,00
80	Outras Despesas Correntes	236.500,00	52.400,00	12.565,12	12.565,12	12.565,12	39.834,88
81	DESPESAS DE CAPITAL (X)	11.000,00	161.000,00	7.090,00	7.090,00	7.090,00	153.910,00
82	Investimentos	11.000,00	161.000,00	7.090,00	7.090,00	7.090,00	153.910,00
83	Inversões Financeiras	0,00	0,00	0,00	0,00	0,00	0,00
84	Amortização da Dívida	0,00	0,00	0,00	0,00	0,00	0,00
85	RESERVA DE CONTINGÊNCIA (XI)	0,00	0,00	0,00	0,00	0,00	0,00
86	RESERVA DO RPPS (XII)	0,00	0,00	0,00	0,00	0,00	0,00
87	SUBTOTAL DAS DESPESAS (XIII) = (IX + X + XI + XII)	2.218.000,00	2.418.000,00	2.140.429,53	2.140.429,53	2.140.429,53	277.570,47
88	AMORTIZAÇÃO DA DÍVIDA / REFINANCIAMENTO (XIV)	0,00	0,00	0,00	0,00	0,00	0,00
89	Amortização da Dívida Interna	0,00	0,00	0,00	0,00	0,00	0,00
90	Dívida Mobiliária	0,00	0,00	0,00	0,00	0,00	0,00
91	Outras Dívidas	0,00	0,00	0,00	0,00	0,00	0,00
92	Amortização da Dívida Externa	0,00	0,00	0,00	0,00	0,00	0,00
93	Dívida Mobiliária	0,00	0,00	0,00	0,00	0,00	0,00
94	Outras Dívidas	0,00	0,00	0,00	0,00	0,00	0,00
95	SUBTOTAL COM REFINANCIAMENTO (XV) = (XIII + XIV)	2.218.000,00	2.418.000,00	2.140.429,53	2.140.429,53	2.140.429,53	277.570,47
96	SUPERÁVIT (XVI)	0,00	0,00	82.081,21	82.081,21	0,00	- 82.081,21
97	TOTAL (XVII) = (XV + XVI)	2.318.000,00	2.418.000,00	2.222.510,74	2.222.510,74	2.140.429,53	- 195.489,26

DEMONSTRATIVO DE EXECUÇÃO DOS RESTOS A PAGAR NÃO PROCESSADOS - ANEXO 1 DO BALANÇO ORÇAMENTÁRIO - PCASP PORT. Nº 437/2012

Nr.	G3 - RESTOS A PAGAR NÃO PROCESSADOS	INSCRITOS		LIQUIDADOS (c)	PAGOS (d)	CANCELADOS (e)	SALDO (f) = (a + b - d - e)
		EM EXERCÍCIOS ANTERIORES (a)	EM 31 DE DEZEMBRO DE 2016 (b)				
98	DESPESAS CORRENTES	0,00	0,00	0,00	0,00	0,00	0,00
99	Pessoal e Encargos Sociais	0,00	0,00	0,00	0,00	0,00	0,00
100	Juros e Encargos da Dívida	0,00	0,00	0,00	0,00	0,00	0,00
101	Outras Despesas Correntes	0,00	0,00	0,00	0,00	0,00	0,00
102	DESPESAS DE CAPITAL	0,00	0,00	0,00	0,00	0,00	0,00
103	Investimentos	0,00	0,00	0,00	0,00	0,00	0,00
104	Inversões Financeiras	0,00	0,00	0,00	0,00	0,00	0,00
105	Amortização da Dívida	0,00	0,00	0,00	0,00	0,00	0,00
106	TOTAL	0,00	0,00	0,00	0,00	0,00	0,00

DEMONSTRATIVO DE EXECUÇÃO DOS RESTOS A PAGAR PROCESSADOS E NÃO PROCESSADOS LIQUIDADOS - ANEXO 2 DO BALANÇO ORÇAMENTÁRIO - PCASP PORT. Nº 437/2012

Nr.	G4 - RESTOS A PAGAR PROCESSADOS E NÃO PROCESSADOS LIQUIDADOS	INSCRITOS		PAGOS (c)	CANCELADOS (d)	SALDO (e) = (a + b - c - d)
		EM EXERCÍCIOS ANTERIORES (e)	EM 31 DE DEZEMBRO DE 2016 (b)			
107	DESPESAS CORRENTES	0,00	0,00	0,00	0,00	0,00
108	Pessoal e Encargos Sociais	0,00	0,00	0,00	0,00	0,00
109	Juros e Encargos da Dívida	0,00	0,00	0,00	0,00	0,00
110	Outras Despesas Correntes	0,00	0,00	0,00	0,00	0,00
111	DESPESAS DE CAPITAL	0,00	0,00	0,00	0,00	0,00
112	Investimentos	0,00	0,00	0,00	0,00	0,00
113	Inversões Financeiras	0,00	0,00	0,00	0,00	0,00
114	Amortização da Dívida	0,00	0,00	0,00	0,00	0,00
115	TOTAL	0,00	0,00	0,00	0,00	0,00

Nota Explicativa

NOTA EXPLICATIVA

XML nr.: 12

VICENTINA
 FUNDO MUNICIPAL DE MANUTENÇÃO E DESENVOLVIMENTO DA EDUCAÇÃO BÁSICA E DE VALORIZAÇÃO DOS PROFISSIONAIS DA EDUCAÇÃO DE VICENTINA - FUNDEB/VC
 Balanço Geral
 Anexo 13 - Balanço Financeiro
 Ano de 2017

Lei nº 4.320/64, Arts. 101 e 103, Portaria STN nº 437/2012 (Parte V do MCASP) e alterações, IPC 06 - TCE/MS, Resolução nº 54, de 14/12/2016. 12/03/2024

INGRESSOS					DISPÊNDIOS				
Nr.	G1 - ESPECIFICAÇÃO	NOTA	2017	2016	Nr.	G2 - ESPECIFICAÇÃO	NOTA	2017	2016
1	1 Receita Orçamentária (1)	0,00	2.222.510,74	2.020.228,78	69	Despesas Orçamentárias (VI)	0,00	2.140.429,53	1.939.125,86
2	00 Recursos Ordinários	0,00	0,00	0,00	70	00 Recursos Ordinários	0,00	0,00	0,00
3	01 Receitas de Impostos e de Transferência de Impostos - Educação	0,00	0,00	0,00	71	01 Receitas de Impostos e de Transferência de Impostos - Educação	0,00	0,00	0,00
4	02 Receitas de Impostos e de Transferência de Impostos - Saúde	0,00	0,00	0,00	72	02 Receitas de Impostos e de Transferência de Impostos - Saúde	0,00	0,00	0,00
5	03 Contribuição para o Regime Próprio de Previdência Social - RPPS (patronal, servidores e compensação financeira)	0,00	0,00	0,00	73	03 Contribuição para o Regime Próprio de Previdência Social - RPPS (patronal, servidores e compensação financeira)	0,00	0,00	0,00
6	04 Contribuição ao Programa Ensino Fundamental	0,00	0,00	0,00	74	04 Contribuição ao Programa Ensino Fundamental	0,00	0,00	0,00
7	05 Contribuição de Melhorias	0,00	0,00	0,00	75	05 Contribuição de Melhorias	0,00	0,00	0,00
8	10 Recursos diretamente arrecadados - (Administração Indireta e Fundos)	0,00	0,00	0,00	76	10 Recursos diretamente arrecadados - (Administração Indireta e Fundos)	0,00	0,00	0,00
9	12 Serviços de Saúde	0,00	0,00	0,00	77	12 Serviços de Saúde	0,00	0,00	0,00
10	13 Serviços Educacionais	0,00	0,00	0,00	78	13 Serviços Educacionais	0,00	0,00	0,00
11	14 Transferência de Recursos do Sistema Único de Saúde - SUS - UNIÃO	0,00	0,00	0,00	79	14 Transferência de Recursos do Sistema Único de Saúde - SUS - UNIÃO	0,00	0,00	0,00
12	15 Transferência de Recursos do Fundo Nacional do Desenvolvimento da Educação - FNDCE	0,00	0,00	0,00	80	15 Transferência de Recursos do Fundo Nacional do Desenvolvimento da Educação - FNDCE	0,00	0,00	0,00
13	16 Contribuição de Intervenção do Domínio Econômico - CIDE	0,00	0,00	0,00	81	16 Contribuição de Intervenção do Domínio Econômico - CIDE	0,00	0,00	0,00
14	17 Contribuição para o Custeio dos Serviços de Iluminação Pública - COSIP	0,00	0,00	0,00	82	17 Contribuição para o Custeio dos Serviços de Iluminação Pública - COSIP	0,00	0,00	0,00
15	18 Transferências do FUNDEB - (aplicação na remuneração e aperfeiçoamento dos profissionais do Magistério em efetivo exercício na Educação Básica - 60%)	0,00	1.779.763,93	1.925.705,68	83	18 Transferências do FUNDEB - (aplicação na remuneração e aperfeiçoamento dos profissionais do Magistério em efetivo exercício na Educação Básica - 60%)	0,00	1.694.514,50	1.831.915,49
16	19 Transferências do FUNDEB - (aplicação em outras despesas da Educação Básica - 40%)	0,00	442.746,81	94.523,10	84	19 Transferências do FUNDEB - (aplicação em outras despesas da Educação Básica - 40%)	0,00	445.915,03	107.210,37
17	20 Transferências de Convênios - União/Educação	0,00	0,00	0,00	85	20 Transferências de Convênios - União/Educação	0,00	0,00	0,00
18	21 Transferências de Convênios - União/Saúde	0,00	0,00	0,00	86	21 Transferências de Convênios - União/Saúde	0,00	0,00	0,00
19	22 Transferências de Convênios - União/Assistência Social	0,00	0,00	0,00	87	22 Transferências de Convênios - União/Assistência Social	0,00	0,00	0,00
20	23 Transferências de Convênios - União/Outros (não relacionados à educação/saúde/assistência social)	0,00	0,00	0,00	88	23 Transferências de Convênios - União/Outros (não relacionados à educação/saúde/assistência social)	0,00	0,00	0,00
21	24 Transferências de Convênios - Estado/Educação	0,00	0,00	0,00	89	24 Transferências de Convênios - Estado/Educação	0,00	0,00	0,00
22	25 Transferências de Convênios - Estado/Saúde	0,00	0,00	0,00	90	25 Transferências de Convênios - Estado/Saúde	0,00	0,00	0,00
23	26 Transferências de Convênios - Estado/Assistência Social	0,00	0,00	0,00	91	26 Transferências de Convênios - Estado/Assistência Social	0,00	0,00	0,00
24	27 Transferências de Convênios - Estado/Outros (não relacionados à educação/saúde/assistência social)	0,00	0,00	0,00	92	27 Transferências de Convênios - Estado/Outros (não relacionados à educação/saúde/assistência social)	0,00	0,00	0,00
25	28 Transferências de Convênios - Outros	0,00	0,00	0,00	93	28 Transferências de Convênios - Outros	0,00	0,00	0,00
26	29 Transferência de Recursos do Fundo Nacional de Assistência Social - FNAS	0,00	0,00	0,00	94	29 Transferência de Recursos do Fundo Nacional de Assistência Social - FNAS	0,00	0,00	0,00
27	30 Transferência de Recursos do Fundo Nacional de Habitação de Interesse Social - FNIHS	0,00	0,00	0,00	95	30 Transferência de Recursos do Fundo Nacional de Habitação de Interesse Social - FNIHS	0,00	0,00	0,00
28	31 Transferências de Recursos do Sistema Único de Saúde - SUS/ESTADO - (Decreto nº 10.500, 28/09/2001 e Decreto nº 12.950, 31/03/2010)	0,00	0,00	0,00	96	31 Transferências de Recursos do Sistema Único de Saúde - SUS/ESTADO - (Decreto nº 10.500, 28/09/2001 e Decreto nº 12.950, 31/03/2010)	0,00	0,00	0,00
29	32 Outros Recursos Destinados à Educação	0,00	0,00	0,00	97	32 Outros Recursos Destinados à Educação	0,00	0,00	0,00
30	33 Outros Recursos Destinados à Saúde	0,00	0,00	0,00	98	33 Outros Recursos Destinados à Saúde	0,00	0,00	0,00
31	34 Outros Recursos Destinados à Assistência Social	0,00	0,00	0,00	99	34 Outros Recursos Destinados à Assistência Social	0,00	0,00	0,00
32	41 Recursos Destinados ao RPPS - Plano Previdenciário	0,00	0,00	0,00	100	41 Recursos Destinados ao RPPS - Plano Previdenciário	0,00	0,00	0,00
33	42 Recursos Destinados ao RPPS - Plano Financeiro	0,00	0,00	0,00	101	42 Recursos Destinados ao RPPS - Plano Financeiro	0,00	0,00	0,00
34	43 Recursos da Taxa de Administração - RPPS	0,00	0,00	0,00	102	43 Recursos da Taxa de Administração - RPPS	0,00	0,00	0,00
35	44 Recursos do Superávit da Taxa de Administração	0,00	0,00	0,00	103	44 Recursos do Superávit da Taxa de Administração	0,00	0,00	0,00
36	50 FMDCA - Fundo Municipal dos Direitos da Criança e do Adolescente	0,00	0,00	0,00	104	50 FMDCA - Fundo Municipal dos Direitos da Criança e do Adolescente	0,00	0,00	0,00
37	51 FMMA - Fundo Municipal do Meio Ambiente	0,00	0,00	0,00	105	51 FMMA - Fundo Municipal do Meio Ambiente	0,00	0,00	0,00
38	60 Recursos próprios dos Consórcios - (artigo 4º Portaria STN nº 72/2012)	0,00	0,00	0,00	106	60 Recursos próprios dos Consórcios - (artigo 4º Portaria STN nº 72/2012)	0,00	0,00	0,00
39	61 Transferência de Consórcio - Contrato de Rateio - (artigo 9º Portaria STN nº 72/2012)	0,00	0,00	0,00	107	61 Transferência de Consórcio - Contrato de Rateio - (artigo 9º Portaria STN nº 72/2012)	0,00	0,00	0,00
40	70 Compensações Financeiras de Recursos Naturais	0,00	0,00	0,00	108	70 Compensações Financeiras de Recursos Naturais	0,00	0,00	0,00
41	71 Multas de Trânsito	0,00	0,00	0,00	109	71 Multas de Trânsito	0,00	0,00	0,00
42	80 Transferências do Estado - FUNDERSUL - Lei Estadual nº 1.963/1999 e Art. 2º, I, II, III e Art. 4º § 1º da Lei Estadual nº 3.140/2005	0,00	0,00	0,00	110	80 Transferências do Estado - FUNDERSUL - Lei Estadual nº 1.963/1999 e Art. 2º, I, II, III e Art. 4º § 1º da Lei Estadual nº 3.140/2005	0,00	0,00	0,00

43	81 Transferências do Estado - F15 - Art. 2º da Lei nº 2.105/2000 (Alterado pela Lei nº 4.170/2012)	0,00	0,00	0,00	111	81 Transferências do Estado - F15 - Art. 2º da Lei nº 2.105/2000 (Alterado pela Lei nº 4.170/2012)	0,00	0,00	0,00
44	82 Transferências do Estado FEAS - Decreto nº 13.111. 26/01/2011	0,00	0,00	0,00	112	82 Transferências do Estado FEAS - Decreto nº 13.111. 26/01/2011	0,00	0,00	0,00
45	88 Recursos de Transferências do Estado não classificáveis nos itens anteriores	0,00	0,00	0,00	113	88 Recursos de Transferências do Estado não classificáveis nos itens anteriores	0,00	0,00	0,00
46	89 Outras Receitas primárias	0,00	0,00	0,00	114	89 Outras Receitas primárias	0,00	0,00	0,00
47	90 Operações de Crédito Internas	0,00	0,00	0,00	115	90 Operações de Crédito Internas	0,00	0,00	0,00
48	91 Operações de Crédito Externas	0,00	0,00	0,00	116	91 Operações de Crédito Externas	0,00	0,00	0,00
49	92 Alienação de Bens - Móveis	0,00	0,00	0,00	117	92 Alienação de Bens - Móveis	0,00	0,00	0,00
50	93 Alienação de Bens - Imóveis	0,00	0,00	0,00	118	93 Alienação de Bens - Imóveis	0,00	0,00	0,00
51	94 Outras Receitas Não-Primárias	0,00	0,00	0,00	119	94 Outras Receitas Não-Primárias	0,00	0,00	0,00
52	Transferências Financeiras Recebidas (II)	0,00	0,00	0,00	120	Transferências Financeiras Concedidas (VII)	0,00	0,00	0,00
53	Transferências Financeiras Recebidas para Execução Orçamentária	0,00	0,00	0,00	121	Transferências Financeiras Concedidas para a Execução Orçamentária	0,00	0,00	0,00
54	Transferências Financeiras Recebidas Independente da Execução Orçamentária	0,00	0,00	0,00	122	Repasse Duodécimo Câmara Municipal	0,00	0,00	0,00
55	Repasse Duodécimo Câmara Municipal	0,00	0,00	0,00	123	Outras Transferências Financeiras	0,00	0,00	0,00
56	Outras Transferências Financeiras	0,00	0,00	0,00	124	Transferências Financeiras Concedidas Independente da Execução Orçamentária	0,00	0,00	0,00
57	Transferências Financeiras Recebidas para Aportes de recursos para o RPPS	0,00	0,00	0,00	125	Outras Transferências Financeiras	0,00	0,00	0,00
58	Transferências Financeiras Recebidas para Aportes de recursos para o RGPS	0,00	0,00	0,00	126	Transferências Financeiras Concedidas para Aportes de recursos para o RPPS	0,00	0,00	0,00
59	Recbimentos Extraorçamentários (III)	0,00	369.694,12	352.175,37	127	Transferências Financeiras Concedidas para Aportes de recursos para o RGPS	0,00	0,00	0,00
60	Inscrição de Restos a Pagar não Processados	0,00	0,00	0,00	128	Pagamentos Extra-Orçamentários (VIII)	0,00	369.148,11	422.431,44
61	Inscrição de Restos a Pagar Processados	0,00	0,00	0,00	129	Restos a Pagar Processados Pagos	0,00	0,00	0,00
62	Consignações	0,00	369.694,12	352.175,37	130	Restos a Pagar não Processados Pagos	0,00	0,00	61.180,30
63	Adiantamentos	0,00	0,00	0,00	131	Consignações	0,00	369.148,11	361.251,34
64	Depósitos de Diversas Origens	0,00	0,00	0,00	132	Outros Pagamentos Extra Orçamentários	0,00	0,00	0,00
65	Saldo do Exercício Anterior (IV)	0,00	15.944,92	5.098,07	133	Depósitos Restituíveis e Valores Vinculados	0,00	0,00	0,00
66	Caixa e Equivalentes de Caixa	0,00	0,00	0,00	134	Saldo para o Exercício Seguinte (IX)	0,00	98.572,14	15.944,92
67	Depósitos Restituíveis e Valores Vinculados	0,00	15.944,92	5.098,07	135	Caixa e Equivalentes de Caixa	0,00	98.572,14	5.098,07
68	TOTAL (V) = (I+II+III+IV)	0,00	2.608.149,78	2.377.502,22	136	Depósitos Restituíveis e Valores Vinculados	0,00	0,00	0,00
					137	TOTAL (X) = (VI+VII+VIII+IX)	0,00	2.608.149,78	2.377.502,22

ESPECIFICAÇÃO

QUADRO ANEXO

Nº.	Fonte de Recursos	2017			2016		
		Receita Orçamentária (a)	Deduções da Receita Orçamentária (b)	Saldo (c) = (a - b)	Receita Orçamentária (d)	Deduções da Receita Orçamentária (e)	Saldo (f) = (d - e)
138	00 - Recursos Ordinários	0,00	0,00	0,00	0,00	0,00	0,00
139	01 - Receitas de Impostos e de Transferência de Impostos - Educação	0,00	0,00	0,00	0,00	0,00	0,00
140	02 - Receitas de Impostos e de Transferência de Impostos - Saúde	0,00	0,00	0,00	0,00	0,00	0,00
141	03 - Contribuição para o Regime Próprio de Previdência Social - RPPS (patronal, servidores e compensação financeira)	0,00	0,00	0,00	0,00	0,00	0,00
142	04 - Contribuição ao Programa Ensino Fundamental	0,00	0,00	0,00	0,00	0,00	0,00
143	05 - Contribuição de Melhoria	0,00	0,00	0,00	0,00	0,00	0,00
144	10 - Recursos diretamente arrecadados - (Administração Indireta e Fundos)	0,00	0,00	0,00	0,00	0,00	0,00
145	12 - Serviços de Saúde	0,00	0,00	0,00	0,00	0,00	0,00
146	13 - Serviços Educacionais	0,00	0,00	0,00	0,00	0,00	0,00
147	14 - Transferência de Recursos do Sistema Único de Saúde - SUS - UNIÃO	0,00	0,00	0,00	0,00	0,00	0,00
148	15 - Transferência de Recursos do Fundo Nacional do Desenvolvimento da Educação - FNDE	0,00	0,00	0,00	0,00	0,00	0,00
149	16 - Contribuição de Intervenção do Domínio Econômico - CIDDE	0,00	0,00	0,00	0,00	0,00	0,00
150	17 - Contribuição para o Custeio dos Serviços de Iluminação Pública - COSIP	0,00	0,00	0,00	0,00	0,00	0,00
151	18 - Transferências do FUNDEB - (aplicação na remuneração e desenvolvimento dos profissionais do Magistério em efetivo exercício na Educação Básica - 50%)	1.779.763,93	0,00	1.779.763,93	0,00	0,00	0,00
152	19 - Transferências do FUNDEB - (aplicação em outras despesas da Educação Básica - 40%)	442.746,81	0,00	442.746,81	0,00	0,00	0,00
153	20 - Transferências de Convênios - União/Educação	0,00	0,00	0,00	0,00	0,00	0,00
154	21 - Transferências de Convênios - União/Saúde	0,00	0,00	0,00	0,00	0,00	0,00
155	22 - Transferências de Convênios - União/Assistência Social	0,00	0,00	0,00	0,00	0,00	0,00
156	23 - Transferências de Convênios - União/Outros (não relacionados a educação/saúde/assistência social)	0,00	0,00	0,00	0,00	0,00	0,00
157	24 - Transferências de Convênios - Estado/Educação	0,00	0,00	0,00	0,00	0,00	0,00
158	25 - Transferências de Convênios - Estado/Saúde	0,00	0,00	0,00	0,00	0,00	0,00
159	26 - Transferências de Convênios - Estado/Assistência Social	0,00	0,00	0,00	0,00	0,00	0,00
160	27 - Transferências de Convênios - Estado/Outros (não relacionados a educação/saúde/assistência social)	0,00	0,00	0,00	0,00	0,00	0,00
161	28 - Transferências de Convênios - Outros	0,00	0,00	0,00	0,00	0,00	0,00
162	29 - Transferência de Recursos do Fundo Nacional de Assistência Social - FNAS	0,00	0,00	0,00	0,00	0,00	0,00
163	30 - Transferência de Recursos do Fundo Nacional de Habitação de Interesse Social - FNIHIS	0,00	0,00	0,00	0,00	0,00	0,00
164	31 - Transferências de Recursos do Sistema Único de Saúde - SUS/ESTADO - Decreto nº 10.500, 28/09/2001 e Decreto nº 12.950, 31/03/2010	0,00	0,00	0,00	0,00	0,00	0,00
165	50 - FNDCIA - Fundo Municipal dos Direitos da Criança e do Adolescente	0,00	0,00	0,00	0,00	0,00	0,00
166	51 - FMMA - Fundo Municipal do Meio Ambiente	0,00	0,00	0,00	0,00	0,00	0,00
167	60 - Recursos próprios dos Consórcios - (artigo 4º Portaria STN nº 72/2012)	0,00	0,00	0,00	0,00	0,00	0,00
168	61 - Transferência de Consórcio - Contrato de Rateio - (artigo 9º Portaria STN nº 72/2012)	0,00	0,00	0,00	0,00	0,00	0,00
169	70 - Compensações Financeiras de Recursos Naturais	0,00	0,00	0,00	0,00	0,00	0,00
170	71 - Multas de Trânsito	0,00	0,00	0,00	0,00	0,00	0,00
171	80 - Transferências do Estado - FUNDERSUL - Lei Estadual nº 1.963/1999 e Art. 2º, I, II, III e Art. 4º § 1º da Lei Estadual nº 3.140/2005.	0,00	0,00	0,00	0,00	0,00	0,00
172	81 - Transferências do Estado - F15 - Art. 2º da Lei nº 2.105/2000 (Alterado pela Lei nº 4.170/2012)	0,00	0,00	0,00	0,00	0,00	0,00
173	82 - Transferências do Estado FEAS- Decreto nº 13.111. 26/01/2011.	0,00	0,00	0,00	0,00	0,00	0,00
174	88 - Recursos de Transferências do Estado não classificáveis nos itens anteriores	0,00	0,00	0,00	0,00	0,00	0,00
175	89 - Outras Receitas primárias	0,00	0,00	0,00	0,00	0,00	0,00
176	90 - Operações de Crédito Internas	0,00	0,00	0,00	0,00	0,00	0,00
177	91 - Operações de Crédito Externas	0,00	0,00	0,00	0,00	0,00	0,00
178	92 - Alienação de Bens - Móveis	0,00	0,00	0,00	0,00	0,00	0,00
179	93 - Alienação de Bens - Imóveis	0,00	0,00	0,00	0,00	0,00	0,00
180	94 - Outras Receitas Não-Primárias	0,00	0,00	0,00	0,00	0,00	0,00

Nota Explicativa

NOTA EXPLICATIVA

XML nr.: 13

VICENTINA
FUNDO MUNICIPAL DE MANUTENÇÃO E DESENVOLVIMENTO DA EDUCAÇÃO BÁSICA E DE VALORIZAÇÃO DOS PROFISSIONAIS DA EDUCAÇÃO DE VICENTINA - FUNDEB/V/C
Balanço Geral
Anexo 14 - Balanço Patrimonial
Ano de 2017

Lei nº 4.320/64, Arts. 101 e 105, Portaria STN nº 437/2012 (Parte V do MCASP) e alterações, IPC 04 - TCE/MS, Resolução nº 54, de 14/12/2016.

12/03/2024

ATIVO					PASSIVO				
Nr.	G1 - ESPECIFICAÇÃO	NOTA*	2017	2016	Nr.	G2 - ESPECIFICAÇÃO	NOTA*	2017	2016
1	Ativo Circulante	0,00	98.572,14	15.944,92	43	Passivo Circulante	0,00	10.301,72	9.755,71
2	Caixa e Equivalentes de Caixa	0,00	98.572,14	15.944,92	44	Obrigações Trabalhistas, Previdenciárias e Assistenciais a Pagar a Curto Prazo	0,00	0,00	0,00
3	Créditos a Curto Prazo	0,00	0,00	0,00	45	Empréstimos e Financiamentos a Curto Prazo	0,00	0,00	0,00
4	Clientes	0,00	0,00	0,00	46	Fornecedores e Contas a Pagar a Curto Prazo	0,00	0,00	0,00
5	Créditos Tributários a Receber	0,00	0,00	0,00	47	Obrigações Fiscais a Curto Prazo	0,00	0,00	0,00
6	Dívida Ativa Tributária	0,00	0,00	0,00	48	Obrigações de Repartições a Outros Entes	0,00	0,00	0,00
7	Dívida Ativa não Tributária - Clientes	0,00	0,00	0,00	49	Provisões a Curto Prazo	0,00	0,00	0,00
8	Empréstimos e Financiamentos Concedidos	0,00	0,00	0,00	50	Demais Obrigações a Curto Prazo	0,00	10.301,72	9.755,71
9	(-) Ajuste de Perdas de Créditos a Curto Prazo	0,00	0,00	0,00	51	Total do Passivo Circulante	0,00	10.301,72	9.755,71
10	Demais Créditos e Valores a Curto Prazo	0,00	0,00	0,00	52	Passivo Não Circulante	0,00	0,00	0,00
11	Investimentos e Aplicações Temporárias a Curto Prazo	0,00	0,00	0,00	53	Obrigações Trabalhistas, Previdenciárias e Assistenciais a Pagar a Longo Prazo	0,00	0,00	0,00
12	Estoques	0,00	0,00	0,00	54	Empréstimos e Financiamentos a Longo Prazo	0,00	0,00	0,00
13	VPD Pagas Antecipadamente	0,00	0,00	0,00	55	Fornecedores a Longo Prazo	0,00	0,00	0,00
14	Total do Ativo Circulante	0,00	98.572,14	15.944,92	56	Obrigações Fiscais a Longo Prazo	0,00	0,00	0,00
15	Ativo Não Circulante	0,00	7.090,00	0,00	57	Provisões a Longo Prazo	0,00	0,00	0,00
16	Realizáveis a Longo Prazo	0,00	0,00	0,00	58	Demais Obrigações a Longo Prazo	0,00	0,00	0,00
17	Créditos a Longo Prazo	0,00	0,00	0,00	59	Resultado Diferido	0,00	0,00	0,00
18	Clientes	0,00	0,00	0,00	60	Total do Passivo Não Circulante	0,00	0,00	0,00
19	Créditos Tributários a Receber	0,00	0,00	0,00	61	Patrimônio Líquido	0,00	95.360,42	6.189,21
20	Dívida Ativa Tributária	0,00	0,00	0,00	62	Patrimônio Social e Capital Social	0,00	0,00	0,00
21	Dívida Ativa não Tributária - Clientes	0,00	0,00	0,00	63	Adiantamento para Futuro Aumento de Capital	0,00	0,00	0,00
22	Empréstimos e Financiamentos Concedidos	0,00	0,00	0,00	64	Reservas de Capital	0,00	0,00	0,00
23	(-) Ajuste de Perdas de Créditos a Longo Prazo	0,00	0,00	0,00	65	Ajustes de Avaliação Patrimonial	0,00	0,00	0,00
24	Demais Créditos e Valores a Longo Prazo	0,00	0,00	0,00	66	Reservas de Lucros	0,00	0,00	0,00
25	Investimentos e Aplicações Temporárias a Longo Prazo	0,00	0,00	0,00	67	Demais Reservas	0,00	0,00	0,00
26	Estoques	0,00	0,00	0,00	68	Resultados Acumulados	0,00	95.360,42	6.189,21
27	VPD Pagas Antecipadamente	0,00	0,00	0,00	69	Resultado do exercício	0,00	89.171,21	0,00
28	Investimentos	0,00	0,00	0,00	70	Resultado de Exercícios Anteriores	0,00	6.189,21	6.189,21
29	Participações Permanentes	0,00	0,00	0,00	71	Ajuste de Exercícios Anteriores	0,00	0,00	0,00
30	Participações Avaliadas pelo Método de Equivalência Patrimonial	0,00	0,00	0,00	72	(-) Ações / Cotas em Tesouraria	0,00	0,00	0,00
31	Participações Avaliadas pelo Método de Custo	0,00	0,00	0,00	73	Total do Patrimônio Líquido	0,00	95.360,42	6.189,21
32	Propriedades para Investimento	0,00	0,00	0,00	74	TOTAL DO PASSIVO E DO PATRIMÔNIO LÍQUIDO	0,00	105.662,14	15.944,92
33	Demais Investimentos Permanentes	0,00	0,00	0,00					
34	Imobilizado	0,00	7.090,00	0,00					
35	Bens Móveis	0,00	7.090,00	0,00					
36	Bens Imóveis	0,00	0,00	0,00					
37	Intangíveis	0,00	0,00	0,00					
38	Softwares	0,00	0,00	0,00					
39	Marcas, Direitos e Patentes Industriais	0,00	0,00	0,00					
40	Direito de Uso de Imóveis	0,00	0,00	0,00					
41	Total do Ativo Não Circulante	0,00	7.090,00	0,00					
42	TOTAL DO ATIVO	0,00	105.662,14	15.944,92					

Nr.	G3 - ESPECIFICAÇÃO	NOTA*	2017	2016
75	ATIVO (I)	0,00	105.662,14	15.944,92
76	Ativo Financeiro	0,00	98.572,14	15.944,92
77	Ativo Permanente	0,00	7.090,00	0,00
78	Total do Ativo	0,00	105.662,14	15.944,92
79	PASSIVO (II)	0,00	10.301,72	9.755,71
80	Passivo Financeiro	0,00	10.301,72	9.755,71
81	Passivo Permanente	0,00	0,00	0,00

Nr.	G4 - ESPECIFICAÇÃO	NOTA*	2017	2016
84	ATOS POTENCIAIS ATIVOS	0,00	0,00	0,00
85	Garantias e Contragarantias Recebidas	0,00	0,00	0,00
86	Direitos Convidados e Outros Instrumentos Congeneres	0,00	0,00	0,00
87	Direitos Contratuais	0,00	0,00	0,00
88	Outros Atos Potenciais Ativos	0,00	0,00	0,00
89	Total dos Atos Potenciais Ativos	0,00	0,00	0,00
90	ATOS POTENCIAIS PASSIVOS	0,00	0,00	0,00

82	Total do Passivo	0,00	10.301,72	9.755,71	91	Garantias e Contragarantias Concedidas	0,00	0,00	0,00
83	SALDO PATRIMONIAL (I - II)	0,00	95.360,42	6.189,21	92	Obrigações Convidados e Outros Instrumentos Congeneres	0,00	0,00	0,00
					93	Obrigações Contratuais	0,00	0,00	0,00
					94	Outros Atos Potenciais Passivos	0,00	0,00	0,00
					95	Total dos Atos Potenciais Passivos	0,00	0,00	0,00

Nr.	Fonte de Recursos	NOTA*	2017	2016
96	00 - Recursos Ordinários	0,00	0,00	0,00
97	01 - Receitas de Impostos e de Transferência de Impostos - Educação	0,00	0,00	0,00
98	02 - Receitas de Impostos e de Transferência de Impostos - Saúde	0,00	0,00	0,00
99	03 - Contribuição para o Regime Próprio de Previdência Social - RPPS (patronal, servidores e compensação financeira)	0,00	0,00	0,00
100	04 - Contribuição ao Programa Ensino Fundamental	0,00	0,00	0,00
101	05 - Contribuição de Melhoria	0,00	0,00	0,00
102	10 - Recursos diretamente arrecadados - (Administração Indireta e Fundos)	0,00	0,00	0,00
103	12 - Serviços de Saúde	0,00	0,00	0,00
104	13 - Serviços Educacionais	0,00	0,00	0,00
105	14 - Transferências de Recursos do Sistema Único de Saúde - SUS - UNIAO	0,00	0,00	0,00
106	15 - Transferências de Recursos do Fundo Nacional de Desenvolvimento da Educação - FNDE	0,00	0,00	0,00
107	16 - Contribuição de Interferência do Domínio Econômico - CIDE	0,00	0,00	0,00
108	17 - Contribuição para o Custeio dos Serviços de Iluminação Pública - COSIP	0,00	0,00	0,00
109	18 - Transferências do FUNDEB - (aplicação na remuneração e aperfeiçoamento dos profissionais do Magistério em efetivo exercício na Educação Básica - 60%)	0,00	81.871,69	-3.377,74
110	19 - Transferências do FUNDEB - (aplicação em outras despesas da Educação Básica - 40%)	0,00	6.398,73	9.566,95
111	20 - Transferências de Convênios - União/Educação	0,00	0,00	0,00
112	21 - Transferências de Convênios - União/Saúde	0,00	0,00	0,00
113	22 - Transferências de Convênios - União/Assistência Social	0,00	0,00	0,00
114	23 - Transferências de Convênios - União/Outros (não relacionados à educação/saúde/assistência social)	0,00	0,00	0,00
115	24 - Transferências de Convênios - Estado/Educação	0,00	0,00	0,00
116	25 - Transferências de Convênios - Estado/Saúde	0,00	0,00	0,00
117	26 - Transferências de Convênios - Estado/Assistência Social	0,00	0,00	0,00
118	27 - Transferências de Convênios - Estado/Outros (não relacionados à educação/saúde/assistência social)	0,00	0,00	0,00
119	28 - Transferências de Convênios - Outros	0,00	0,00	0,00
120	29 - Transferência de Recursos do Fundo Nacional de Assistência Social - FNAS	0,00	0,00	0,00
121	30 - Transferência de Recursos do Fundo Nacional de Habitação de Interesse Social - FNIHS	0,00	0,00	0,00
122	31 - Transferências de Recursos do Sistema Único de Saúde - SUS/ESTADO - Decreto nº 10.500, 28/09/2001 e Decreto nº 12.950, 31/03/2010	0,00	0,00	0,00
123	50 - FMDCA - Fundo Municipal dos Direitos da Criança e do Adolescente	0,00	0,00	0,00
124	51 - FMMA - Fundo Municipal do Meio Ambiente	0,00	0,00	0,00
125	60 - Recursos próprios dos Consórcios - (artigo 4º Portaria STN nº 72/2012)	0,00	0,00	0,00
126	61 - Transferência de Consórcio - Contrato de Rateio - (artigo 9º Portaria STN nº 72/2012)	0,00	0,00	0,00
127	70 - Compensações Financeiras de Recursos Naturais	0,00	0,00	0,00
128	71 - Multas de Trânsito	0,00	0,00	0,00
129	80 - Transferências do Estado - FUNDERSUL - Lei Estadual nº 1.963/1999 e Art. 2º, I, II, III e Art. 4º § 1º da Lei Estadual nº 3.140/2005.	0,00	0,00	0,00
130	81 - Transferências do Estado - FIS - Art. 2º da Lei nº 2.105/2000 (Alterado pela Lei nº 4.170/2012)	0,00	0,00	0,00
131	82 - Transferências do Estado FEAS - Decreto nº 13.111, 26/01/2011.	0,00	0,00	0,00
132	88 - Recursos de Transferências do Estado não classificáveis nos itens anteriores	0,00	0,00	0,00
133	89 - Outras Receitas primárias	0,00	0,00	0,00
134	90 - Operações de Crédito Internas	0,00	0,00	0,00
135	91 - Operações de Crédito Externas	0,00	0,00	0,00
136	92 - Alienação de Bens - Móveis	0,00	0,00	0,00
137	93 - Alienação de Bens - Imóveis	0,00	0,00	0,00
138	94 - Outras Receitas Não-Primárias	0,00	0,00	0,00

NOTA EXPLICATIVA

Nota Explicativa

XML nr.: 14

VICENTINA
 FUNDO MUNICIPAL DE MANUTENÇÃO E DESENVOLVIMENTO DA EDUCAÇÃO BÁSICA E DE VALORIZAÇÃO DOS PROFISSIONAIS DA EDUCAÇÃO DE VICENTINA - FUNDEB/VC
 Balanço Geral
 Anexo 15 - Demonstrativo das Variações Patrimoniais
 Ano de 2017

Lei nº 4.320/64, Arts. 101 e 104, Portaria STN nº 437/2012 (Parte V do MCASP) e alterações, IPC 05 - TCE/MS, Resolução nº 54, de 14/12/2016.

12/03/2024

Nr.	G1 - VARIAÇÕES PATRIMONIAIS QUANTITATIVAS	EXERCÍCIO ATUAL	EXERCÍCIO ANTERIOR	Nr.	G2 - VARIAÇÕES PATRIMONIAIS QUALITATIVAS	EXERCÍCIO ATUAL	EXERCÍCIO ANTERIOR
1	VARIAÇÕES PATRIMONIAIS AUMENTATIVAS	2.222.510,74	2.020.228,28	99	VARIAÇÕES PATRIMONIAIS QUALITATIVAS AUMENTATIVAS	7.090,00	1.780,00
2	Impostos, Taxas e Contribuições de Melhoria	0,00	0,00	100	Incorporação de ativo	7.090,00	1.780,00
3	Impostos	0,00	0,00	101	Desincorporação de passivo	0,00	0,00
4	Taxas	0,00	0,00	102	VARIAÇÕES PATRIMONIAIS QUALITATIVAS DIMINUTIVAS	0,00	0,00
5	Contribuições de Melhoria	0,00	0,00	103	Incorporação de passivo	0,00	0,00
6	Contribuições	0,00	0,00	104	Desincorporação de ativo	0,00	0,00
7	Contribuições Sociais	0,00	0,00				
8	Contribuições de Intervenção no Domínio Econômico	0,00	0,00				
9	Contribuição de Iluminação Pública	0,00	0,00				
10	Contribuições de Interesse das Categorias Profissionais	0,00	0,00				
11	Exploração e Venda de Bens, Serviços e Direitos	0,00	0,00				
12	Venda de Mercadorias	0,00	0,00				
13	Venda de Produtos	0,00	0,00				
14	Exploração de Bens e Direitos e Prestação de Serviços	0,00	0,00				
15	Variações Patrimoniais Aumentativas Financeiras	8.931,58	18.323,25				
16	Juros e Encargos de Empréstimos e Financiamentos Concedidos	0,00	0,00				
17	Juros e Encargos de Mora	0,00	0,00				
18	Variações Monetárias e Cambiais	0,00	0,00				
19	Descontos Financeiros Obtidos	0,00	0,00				
20	Remuneração de Depósitos Bancários e Aplicações Financeiras	8.931,58	18.323,25				
21	Outras Variações Patrimoniais Aumentativas - Financeiras	0,00	0,00				
22	Transferências e Delegações Recebidas	2.213.579,16	2.001.905,53				
23	Transferências Intragovernamentais	0,00	0,00				
24	Transferências Intergovernamentais	0,00	0,00				
25	Transferências das Instituições Privadas	0,00	0,00				
26	Transferências das Instituições Multigovernamentais	2.213.579,16	2.001.905,53				
27	Transferências a Consórcios Públicos	0,00	0,00				
28	Transferências do Exterior	0,00	0,00				
29	Execução Orçamentária Delegada de Entes	0,00	0,00				
30	Transferências de Pessoas Físicas	0,00	0,00				
31	Outras Transferências e Delegações Recebidas	0,00	0,00				
32	Valorização e Ganhos com Ativos e Desincorporação de Passivos	0,00	0,00				
33	Reavaliação de Ativos	0,00	0,00				
34	Ganhos com Alienação	0,00	0,00				
35	Ganhos com Incorporação de Ativos	0,00	0,00				
36	Desincorporação de Passivos	0,00	0,00				
37	Reversão de Redução ao Valor Recuperável	0,00	0,00				
38	Outras Variações Patrimoniais Aumentativas	0,00	0,00				
39	Variação Patrimonial Aumentativa a Classificar	0,00	0,00				
40	Resultado Positivo de Participações	0,00	0,00				
41	Reversão de Provisões e Ajustes de Perdas	0,00	0,00				
42	Diversas Variações Patrimoniais Aumentativas	0,00	0,00				
43	TOTAL DAS VARIAÇÕES PATRIMONIAIS AUMENTATIVAS (I)	2.222.510,74	2.020.228,28				
44	VARIAÇÕES PATRIMONIAIS DIMINUTIVAS	2.133.339,53	2.174.209,61				
45	Pessoal e Encargos	2.120.774,41	1.906.663,69				
46	Remuneração a Pessoal	2.120.774,41	1.639.050,84				
47	Encargos Patrimoniais	0,00	287.612,85				
48	Benefícios a Pessoal	0,00	0,00				
49	Outras Variações Patrimoniais Diminutivas - Pessoal e Encargos	0,00	0,00				
50	Benefícios Previdenciários e Assistenciais	0,00	0,00				
51	Aposentadorias e Reformas	0,00	0,00				

52	Penções	0,00	0,00
53	Benefícios de Prestação Continuada	0,00	0,00
54	Benefícios Eventuais	0,00	0,00
55	Políticas Públicas de Transferência de Renda	0,00	0,00
56	Outros Benefícios Previdenciários e Assistenciais	0,00	0,00
57	Uso de Bens, Serviços e Consumo de Capital Fixo	10.725,12	91.862,27
58	Uso de Material de Consumo	3.320,00	84.453,21
59	Serviços	7.405,12	7.409,06
60	Depreciação, Amortização e Exaustão	0,00	0,00
61	Variações Patrimoniais Diminutivas Financeiras	0,00	0,00
62	Juros e Encargos de Empréstimos e Financiamentos Obtidos	0,00	0,00
63	Juros e Encargos de Mora	0,00	0,00
64	Variações Monetárias e Cambiais	0,00	0,00
65	Descontos Financeiros Concedidos	0,00	0,00
66	Outras Variações Patrimoniais Diminutivas - Financeiras	0,00	0,00
67	Transferências e Delegações Concedidas	1.840,00	175.683,63
68	Transferências Intragovernamentais	0,00	175.683,63
69	Transferências Intergovernamentais	0,00	0,00
70	Transferências a Instituições Privadas	0,00	0,00
71	Transferências a Instituições Multigovernamentais	0,00	0,00
72	Transferências a Consórcios Públicos	0,00	0,00
73	Transferências ao Exterior	0,00	0,00
74	Execução Orçamentária Delegada de Entes	1.840,00	0,00
75	Outras Transferências e Delegações Concedidas	0,00	0,00
76	Desvalorização e Perdas de Ativos e Incorporação de Passivos	0,00	0,00
77	Redução a Valor Recuperável e Ajuste para Perdas	0,00	0,00
78	Perdas com Alienação	0,00	0,00
79	Perdas Involuntárias	0,00	0,00
80	Incorporação de Passivos	0,00	0,00
81	Desincorporação de Ativos	0,00	0,00
82	Tributárias	0,00	0,00
83	Impostos, Taxas e Contribuições de Melhoria	0,00	0,00
84	Contribuições	0,00	0,00
85	Custo das Mercadorias e Produtos Vendidos, e dos Serviços Prestados	0,00	0,00
86	Custos das Mercadorias Vendidas	0,00	0,00
87	Custos dos Produtos Vendidos	0,00	0,00
88	Custos dos Serviços Prestados	0,00	0,00
89	Outras Variações Patrimoniais Diminutivas	0,00	0,00
90	Premiações	0,00	0,00
91	Resultado Negativo de Participações	0,00	0,00
92	Incentivos	0,00	0,00
93	Subvenções Econômicas	0,00	0,00
94	Participações e Contribuições	0,00	0,00
95	Constituição de Provisões	0,00	0,00
96	Diversas Variações Patrimoniais Diminutivas	0,00	0,00
97	TOTAL DAS VARIAÇÕES PATRIMONIAIS DIMINUTIVAS (II)	2.133.339,53	2.174.209,61
98	RESULTADO PATRIMONIAL DO PERÍODO (III) = (I - II)	89.171,21	-74.820,32

Nota Explicativa

NOTA EXPLICATIVA

XML nr.: 16

VICENTINA
FUNDO MUNICIPAL DE MANUTENÇÃO E DESENVOLVIMENTO DA EDUCAÇÃO BÁSICA E DE VALORIZAÇÃO DOS PROFISSIONAIS DA EDUCAÇÃO DE VICENTINA - FUNDEB/VC
Balanço Geral
Anexo 17 - Demonstrativo da Dívida Flutuante
Ano de 2017

Lei nº 4.320/64 Arts. 101 e 105, Inc. III, § 3, Portaria STN nº 437/2012 (Parte V MCASP) e alterações - TCE/MS Resolução nº 54, de 14/12/2016.

12/03/2024

Nr.	G1 - TÍTULOS	SALDO DO EXERCÍCIO 2016	MOVIMENTO DO EXERCÍCIO			SALDO PARA O EXERCÍCIO 2018
			INSCRIÇÃO	BADJA POR PAGTO	BADJA POR CANCELAMENTO	
1	RESTOS A PAGAR PROCESSADOS (I)	0,00	0,00	0,00	0,00	0,00
2	Restos a Pagar em 2017	0,00	0,00	0,00	0,00	0,00
3	Restos a Pagar em 2016	0,00	0,00	0,00	0,00	0,00
4	Restos a Pagar em 2015	0,00	0,00	0,00	0,00	0,00
5	Restos a Pagar em 2014	0,00	0,00	0,00	0,00	0,00
6	Restos a Pagar em 2013	0,00	0,00	0,00	0,00	0,00
7	Restos a Pagar em 2012 ou mais anos	0,00	0,00	0,00	0,00	0,00
8	RESTOS A PAGAR NÃO PROCESSADOS (II)	0,00	0,00	0,00	0,00	0,00
9	Restos a Pagar em 2017	0,00	0,00	0,00	0,00	0,00
10	Restos a Pagar em 2016	0,00	0,00	0,00	0,00	0,00
11	Restos a Pagar em 2015	0,00	0,00	0,00	0,00	0,00
12	Restos a Pagar em 2014	0,00	0,00	0,00	0,00	0,00
13	Restos a Pagar em 2013	0,00	0,00	0,00	0,00	0,00
14	Restos a Pagar em 2012 ou mais anos	0,00	0,00	0,00	0,00	0,00
15	TOTAL DE RESTOS A PAGAR (III) = (I + II)	0,00	0,00	0,00	0,00	0,00
16	SERVIÇOS DA DÍVIDA A PAGAR	0,00	0,00	0,00	0,00	0,00
17	Serviços da Dívida a Pagar em 2017	0,00	0,00	0,00	0,00	0,00
18	Serviços da Dívida a Pagar em 2016	0,00	0,00	0,00	0,00	0,00
19	Serviços da Dívida a Pagar em 2015	0,00	0,00	0,00	0,00	0,00
20	Serviços da Dívida a Pagar em 2014	0,00	0,00	0,00	0,00	0,00
21	Serviços da Dívida a Pagar em 2013	0,00	0,00	0,00	0,00	0,00
22	Serviços da Dívida a Pagar em 2012 ou mais anos	0,00	0,00	0,00	0,00	0,00
23	DEPÓSITOS/CONSIGNAÇÕES	9.755,71	369.694,12	369.148,11	0,00	10.301,72
24	DEBÍTOS DE TESOURARIA	0,00	0,00	0,00	0,00	0,00
25	TOTAL DAS DÍVIDAS FLUTUANTES	9.755,71	369.694,12	369.148,11	0,00	10.301,72

Nota Explicativa

NOTA EXPLICATIVA

XML nr.: 17

VICENTINA
FUNDO MUNICIPAL DE MANUTENÇÃO E DESENVOLVIMENTO DA EDUCAÇÃO BÁSICA E DE VALORIZAÇÃO DOS PROFISSIONAIS DA EDUCAÇÃO DE VICENTINA - FUNDEB/VC
Balanço Geral
Anexo 18 - Demonstrativo dos Fluxos de Caixa
Ano de 2017

Portaria STN nº 437/2012 (Parte V do MCASP) e alterações, IPC 08 - TCE/MS Resolução nº 54, de 14/12/2016.

12/03/2024

Nr.	G1 - FLUXOS DE CAIXA DAS ATIVIDADES OPERACIONAIS	2017		2016	
1	FLUXOS DE CAIXA DAS ATIVIDADES OPERACIONAIS		89.171,21		12.626,85
2	Ingressos		2.222.510,74		2.372.404,15
3	Receitas derivadas e originárias		8.931,58		18.323,25
4	Transferências correntes recebidas		2.213.579,16		2.001.905,52
5	Outros ingressos operacionais		0,00		352.175,37
6	Desembolsos		2.133.339,53		2.358.777,30
7	Pessoal e demais despesas		1.921.642,04		1.851.810,45
8	Juros e encargos da dívida		0,00		0,00
9	Transferências concedidas		211.697,49		146.715,51
10	Outros Desembolsos Operacionais		0,00		361.251,34
11	Fluxo de Caixa Líquido das Atividades Operacionais(I)		89.171,21		12.626,85
12	FLUXOS DE CAIXA DAS ATIVIDADES DE INVESTIMENTO		- 7.090,00		- 1.780,00
13	Ingressos		0,00		0,00
14	Alienação de bens		0,00		0,00
15	Amortização de empréstimos e financiamentos concedido		0,00		0,00
16	Outros ingressos de investimentos		0,00		0,00
17	Desembolsos		7.090,00		1.780,00
18	Aquisição de ativos não circulante		7.090,00		1.780,00
19	Concessão de empréstimos e financiamentos		0,00		0,00
20	Outros desembolsos de investimentos		0,00		0,00
21	Fluxo de caixa líquido das atividades de investimento(II)		- 7.090,00		- 1.780,00
22	FLUXOS DE CAIXA DAS ATIVIDADES DE FINANCIAMENTO		0,00		0,00
23	Ingressos		0,00		0,00
24	Operações de crédito		0,00		0,00
25	Integração de capital social de empresas dependentes		0,00		0,00
26	Transferências de capital recebidas		0,00		0,00
27	Outros ingressos de financiamentos		0,00		0,00
28	Desembolsos		0,00		0,00
29	Amortização/refinanciamento da dívida		0,00		0,00
30	Outros desembolsos de financiamentos		0,00		0,00
31	Fluxo de caixa líquido das atividades de financiamento(III)		0,00		0,00
32	GERAÇÃO LÍQUIDA DE CAIXA E EQUIVALENTE DE CAIXA(I+II+III)		82.081,21		10.846,85
33	Caixa e Equivalentes de Caixa Inicial		15.944,92		5.098,07
34	Caixa e Equivalentes de Caixa Final		98.572,14		15.944,92

Nr.	G2 - QUADRO DE RECEITAS DERIVADAS E ORIGINÁRIAS	2017		2016	
35	RECEITAS DERIVADAS E ORIGINÁRIAS		8.931,58		18.323,25
36	Receita Tributária		0,00		0,00
37	Receita de Contribuições		0,00		0,00
38	Receita Patrimonial		8.931,58		0,00
39	Receita Agropecuária		0,00		0,00
40	Receita Industrial		0,00		0,00
41	Receita de Serviços		0,00		0,00
42	Remuneração das Disponibilidades		0,00		0,00
43	Outras Receitas Derivadas e Originárias		0,00		18.323,25
44	Total das Receitas Derivadas e Originárias		8.931,58		18.323,25

Nr.	G3 - QUADRO DE TRANSFERÊNCIAS RECEBIDAS E CONCEDIDAS	2017		2016	
45	TRANSFERÊNCIAS RECEBIDAS		2.213.579,16		0,00
46	Intergovernamentais		0,00		0,00
47	da União		0,00		0,00
48	de Estados e Distrito Federal		0,00		0,00

49	de Municípios	0,00	0,00
50	Intragovernamentais	2.213.579,16	0,00
51	Outras transferências recebidas	0,00	0,00
52	Total das Transferências Recebidas	2.213.579,16	0,00
53	TRANSFERÊNCIAS CONCEDIDAS	211.697,45	0,00
54	Intergovernamentais	0,00	0,00
55	a União	0,00	0,00
56	a Estados e Distrito Federal	0,00	0,00
57	a Municípios	0,00	0,00
58	Intragovernamentais	211.697,45	0,00
59	Outras transferências concedidas	0,00	0,00
60	Total das Transferências Concedidas	211.697,45	0,00

Nr.	G4 - QUADRO DE DESEMBOLSOS DE PESSOAL E DEMAIS DESPESAS POR FUNÇÃO	2017	2016
61	Legislativa	0,00	0,00
62	Judiciária	0,00	0,00
63	Essencial à Justiça	0,00	0,00
64	Administração	0,00	0,00
65	Defesa Nacional	0,00	0,00
66	Segurança Pública	0,00	0,00
67	Relações Exteriores	0,00	0,00
68	Assistência Social	0,00	0,00
69	Previdência social	0,00	0,00
70	Saúde	0,00	0,00
71	Trabalho	0,00	0,00
72	Educação	1.921.642,04	1.851.810,45
73	Cultura	0,00	0,00
74	Direitos da Cidadania	0,00	0,00
75	Urbanismo	0,00	0,00
76	Habituação	0,00	0,00
77	Saneamento	0,00	0,00
78	Gestão Ambiental	0,00	0,00
79	Ciência e Tecnologia	0,00	0,00
80	Agricultura	0,00	0,00
81	Organização Agrária	0,00	0,00
82	Indústria	0,00	0,00
83	Comércio e Serviços	0,00	0,00
84	Comunicações	0,00	0,00
85	Energia	0,00	0,00
86	Transporte	0,00	0,00
87	Desporto e Lazer	0,00	0,00
88	Encargos Especiais	0,00	0,00
89	Total dos Desembolsos de Pessoal e Demais Despesas por Função	1.921.642,04	1.851.810,45

Nr.	G5 - QUADRO DE JUROS E ENCARGOS DA DÍVIDA	2017	2016
90	Juros e Correção Monetária da Dívida Interna	0,00	0,00
91	Juros e Correção Monetária da Dívida Externa	0,00	0,00
92	Outros Encargos da Dívida	0,00	0,00
93	Total dos Juros e Encargos da Dívida	0,00	0,00

Nota Explicativa			
NOTA EXPLICATIVA			



PREFEITURA MUNICIPAL DE
VICENTINA
GESTÃO 2017/2020

FUNDEB

**NOTAS EXPLICATIVAS ÀS DEMONSTRAÇÕES CONTÁBEIS DO FUNDEB DE VICENTINA – MS,
REFERENTE AO EXERCÍCIO DE 2017.**

**NOTAS EXPLICATIVAS DAS DEMONSTRAÇÕES CONTÁBEIS DO
FUNDO MUNICIPAL DE MANUTENÇÃO E DESENVOLVIMENTO DA
EDUCAÇÃO BÁSICA E DE VALORIZAÇÃO DOS PROFISSIONAIS DA
EDUCAÇÃO DE VICENTINA
EXERCÍCIO DE 2017.**

O Fundo Municipal de Manutenção e Desenvolvimento da Educação Básica e de valorização dos profissionais da educação, foi criado pela Lei Municipal nº 271 de 29 de março de 2007, com objetivo de gerenciar os recursos do FUNDEB

Para o exercício de 2017 o orçamento do fundo está contemplado no orçamento geral do município, previsto na Lei Municipal nº 441 de 16 de dezembro de 2016, sendo destinado a título de dotação para o Fundo a importância de **R\$ 2.318.000,00**.

DAS DEMONSTRAÇÕES CONTÁBEIS

As Demonstrações Contábeis foram elaboradas em conformidade com a Lei Federal nº 4.320/64 e suas alterações, Lei Complementar nº 101/2000, Normas Brasileiras de Contabilidade Aplicadas ao Setor Público – NBCASP, Manual de Contabilidade Aplicada ao Setor Público – MCASP e demais disposições normativas vigentes.

1 – BALANÇO ORÇAMENTÁRIO

O Balanço Orçamentário, previsto no Art. 102 da Lei 4.320/64 demonstra as receitas e despesas previstas em confronto com as realizadas.

1.1. Receita

No decorrer do exercício a Arrecadação do Fundo foi de **R\$ 2.222.510,74**, conforme segue:

Previsão Inicial da Receita	18.000,00
Receita Arrecadada	2.222.510,74
Arrecadado a Maior	2.204.510,74

Analisando o Fundo sofreu uma arrecadação maior do que previsto de **R\$ 2.204.510,74**.

SEMED - SECRETARIA MUNICIPAL DE EDUCAÇÃO

sme@vicentina.ms.gov.br

(67) 3468-1071



FUNDEB

**NOTAS EXPLICATIVAS ÀS DEMONSTRAÇÕES CONTÁBEIS DO FUNDEB DE VICENTINA – MS,
REFERENTE AO EXERCÍCIO DE 2017.**

1.2. Despesa

Ressalta-se que no decorrer do exercício houve movimentação nas dotações do Fundo, sendo suplementado o valor de **R\$ 340.100,00** e reduzido no valor de **R\$ 390.100,00**, Crédito especial o valor de **R\$ 150.000,00** ficando assim com uma dotação atualizada de **R\$ 2.418.000,00** comportando da seguinte forma:

Dotação Orçamentária Inicial	2.318.000,00
Suplementado	340.100,00
Reduzido	390.100,00
Crédito Especial por Anulação de Dotação	150.000,00
Dotação Orçamentária Atualizada	2.418.000,00
Despesas Empenhadas	2.140.429,53
Despesas Liquidadas	2.140.429,53
Despesas Pagas	2.140.429,53
Saldo Orçamentário	277.570,47

Como podemos observar o fundo economizou **R\$ 277.570,47** das dotações da despesa.

Cabe destacar que o decreto para autorizar o Crédito Especial por Anulação de Dotação foi o decreto 35/2017 de 07 de junho de 2017.

1.3. – Resultado Orçamentário

O Fundo teve no exercício resultado orçamentário abaixo:

Receita Arrecadada	2.222.510,74
Despesa Empenhada	2.140.429,53
Resultado Orçamentário	82.081,21

De acordo com análise, podemos observar que o fundo ficou com o Resultado Orçamentário positivo de **R\$ 82.081,21**, para ter o equilíbrio orçamentário houve a necessidade de abertura de Crédito Especial por Anulação de Dotação de **R\$ 150.000,00**.

1.4. Restos a Pagar

1.4.1 – Inscrição de Restos no Exercício

Não houve inscrição de restos no exercício:

SEMED - SECRETARIA MUNICIPAL DE EDUCAÇÃO

sme@vicentina.ms.gov.br

(67) 3468-1071



PREFEITURA MUNICIPAL DE
VICENTINA
GESTÃO 2017/2020

FUNDEB

**NOTAS EXPLICATIVAS ÀS DEMONSTRAÇÕES CONTÁBEIS DO FUNDEB DE VICENTINA – MS,
REFERENTE AO EXERCÍCIO DE 2017.**

Restos Não Processados	0,00
Restos Processados	0,00
Total de Restos Exercícios Anterior	0,00

1.4.2 – Restos de Exercícios Anteriores

Não há saldos de restos transferidos de exercícios anteriores

Restos Não Processados	0,00
Restos Processados	0,00
Total de Restos Exercícios Anterior	0,00

1.4.3 – Cancelamento de Restos

Não houve cancelamento de restos:

Restos Não Processados	0,00
Restos Processados	0,00
Total de Cancelamento de Restos	0,00

1.4.4 – Saldo de Restos para o Exercício Seguinte

Não Ficou saldo de restos a pagar, conforme demonstrado abaixo:

Restos Não Processados	0,00
Restos Processados	0,00
Total de Restos	0,00

2 – BALANÇO FINANCEIRO

O Balanço Financeiro demonstra as receitas e despesas orçamentárias, bem como os ingressos e dispêndios Extra orçamentários, conjugados com os saldos de caixa do exercício anterior e os que se transferem para o início do exercício seguinte.

É composto por um único quadro que evidencia a movimentação financeira das entidades do setor público, demonstrando:

- ✓ Receita orçamentária realizada e a despesa orçamentária executada, por fonte / destinação de recurso;
- ✓ Discriminando as ordinárias e as vinculadas;
- ✓ Os recebimentos e os pagamentos Extra orçamentários;
- ✓ As transferências financeiras recebidas e concedidas, decorrentes ou independentes da execução orçamentária;
- ✓ O saldo em espécie do exercício anterior e para o exercício seguinte.

SEMED - SECRETARIA MUNICIPAL DE EDUCAÇÃO

sme@vicentina.ms.gov.br

(67) 3468-1071



PREFEITURA MUNICIPAL DE
VICENTINA
GESTÃO 2017/2020

FUNDEB

**NOTAS EXPLICATIVAS ÀS DEMONSTRAÇÕES CONTÁBEIS DO FUNDEB DE VICENTINA – MS,
REFERENTE AO EXERCÍCIO DE 2017.**

2.1. – Ingressos

De acordo com informações apresentadas no Fundo houve os seguintes informações apresentada a título de Ingressos:

INGRESSOS	
Receita Orçamentária	2.222.510,74
Transferências Financeiras Recebidas Prefeitura	0,00
Inscrição de Restos a Pagar não Processados	0,00
Inscrição de Restos a Pagar Processados	0,00
Depósitos Restituíveis e Valores Vinculados	369.694,12
Saldo do Exercício Anterior	15.944,92
Total de Ingressos	2.608.149,78

Os valores de Depósitos restituições e valores vinculados são os valores retidos em consignação validados no anexo 17 e de acordo com IPC 06 os movimentos a crédito da conta 2.1.8.8.

2.2. – Dispêndios

DISPÊNDIOS	
Despesa Orçamentária	2.140.429,53
Restos a Pagar Processados Pagos	0,00
Depósitos Restituíveis e Valores Vinculados	369.148,11
Saldo para o Exercício Seguinte	98.572,14
Total Dispêndios	2.608.149,78

Os valores de Depósitos restituições e valores vinculados são os valores pagos em consignação validados no anexo 17 e de acordo com IPC 06 os movimentos a débito da conta 2.1.8.8.

3.3. – Resultado Financeiro

De acordo com informações apresentadas podemos demonstrar que o fundo obteve o seguinte resultado Financeiro

Receitas Orçamentárias	2.222.510,74
(+) Transferências Financeiras Recebidas	0,00
(+) Recebimentos Extraorçamentários	369.694,12
(-) Despesa Orçamentária	2.140.429,53
(-) Transferências Financeiras Concedidas	0,00
(-) Pagamentos Extraorçamentários	369.148,11
= Resultado Financeiro do Exercício	82.627,22

SEMED - SECRETARIA MUNICIPAL DE EDUCAÇÃO

sme@vicentina.ms.gov.br

(67) 3468-1071



FUNDEB

**NOTAS EXPLICATIVAS ÀS DEMONSTRAÇÕES CONTÁBEIS DO FUNDEB DE VICENTINA – MS,
REFERENTE AO EXERCÍCIO DE 2017.**

O resultado Financeiro do Exercício foi positivo em **R\$ 82.627,22**.

4 – BALANÇO PATRIMONIAL

O Balanço Patrimonial é a demonstração contábil que evidencia, qualitativa e quantitativamente, a situação patrimonial da entidade pública por meio de contas representativas do patrimônio público, bem como os atos potenciais, que são registrados em contas de compensação (natureza de informação de controle).

Os ativos e passivos são conceituados e segregados em circulante e não circulante, conforme critérios estabelecidos na Parte II – Procedimentos Contábeis Patrimoniais (PCP) do MCASP: Manual de Contabilidade Aplicada ao Setor Público

A Lei nº 4.320/64 confere viés orçamentário ao Balanço Patrimonial ao separar o ativo e o passivo em dois grupos: Financeiro e Permanente, em função da dependência ou não de autorização legislativa ou orçamentária para realização dos itens que o compõem.

O Balanço Patrimonial permite análises diversas acerca da situação patrimonial da entidade, como sua liquidez.

4.1. – Ativo Circulante

No ativo financeiro temos os seguintes saldos a apresentar

Caixa e Equivalentes de Caixa	98.572,14
Créditos a Curto Prazo	0,00
Estoques	0,00
Total Ativo Circulante	98.572,14

O Saldo apresentado em Caixa e equivalentes de Caixa está devidamente conciliado conforme extrato bancário apresentado sem diferenças.

4.2. – Ativo Não Circulante

Os saldos a apresentar no ativo não circulante são:

Bens Móveis	7.090,00
Bens Imóveis	0,00
(-) Depreciação, Exaustão e Amortização Acumuladas	0,00
Total Ativo Não Circulante	7.090,00

SEMED - SECRETARIA MUNICIPAL DE EDUCAÇÃO

sme@vicentina.ms.gov.br

(67) 3468-1071



FUNDEB

**NOTAS EXPLICATIVAS ÀS DEMONSTRAÇÕES CONTÁBEIS DO FUNDEB DE VICENTINA – MS,
REFERENTE AO EXERCÍCIO DE 2017.**

O saldo apresentado como bens Móveis e Imóveis está validado de acordo com o livro de inventário.

4.3. – Passivo Circulante

ficou saldo a ser apresentados no Passivo Circulante

Obrigações Trabalhistas, Previdenciárias e Assistenciais a Pagar a Curto Prazo	0,00
Empréstimos e Financiamentos a Curto Prazo	0,00
Fornecedores e Contas a Pagar a Curto Prazo	0,00
Demais Obrigações a Curto Prazo	10.301,72
Total Passivo Circulante	10.301,72

Os valores apresentados no passivo circulante estão validados de acordo com o anexo 17.

4.4. – Passivo Não Circulante

Não ficou saldo a ser apresentados no Passivo Não Circulante

Obrigações Trabalhistas, Previdenciárias e Assistenciais a Pagar a longo Prazo	0,00
Empréstimos e Financiamentos a longo Prazo	0,00
Fornecedores e Contas a Pagar a longo Prazo	0,00
Demais Obrigações a longo Prazo	0,00
Total Passivo Não Circulante	0,00

4.5. – Resultado do Exercício

O Resultado do exercício do fundo foi Positivo de **R\$ 89.171,21**, validado de acordo com o anexo 15 – Demonstrativo das Variações Patrimoniais, o patrimônio ficou com o saldo de **R\$ 95.360,42**, distribuindo do seguinte modo

Superávits ou Déficits de Exercícios Anteriores	6.189,21
Superávits ou Déficits do Exercício	89.171,21
Superávits ou Déficit Acumulados	95.360,42

4.6. – Superávit Financeiro

O Superávit Financeiro apurado é a diferença entre o Ativo financeiro e o Passivo Financeiro onde o resultado obtido no período foi de **R\$ 88.270,42**, conforme demonstrado quadro abaixo:

SEMED - SECRETARIA MUNICIPAL DE EDUCAÇÃO

sme@vicentina.ms.gov.br

(67) 3468-1071



PREFEITURA MUNICIPAL DE
VICENTINA
GESTÃO 2017/2020

FUNDEB

**NOTAS EXPLICATIVAS ÀS DEMONSTRAÇÕES CONTÁBEIS DO FUNDEB DE VICENTINA – MS,
REFERENTE AO EXERCÍCIO DE 2017.**

Ativo Financeiro	98.572,14
Passivo Financeiro	10.301,72
Superávit Financeiro Apurado	88.270,42

De acordo com análise os recursos financeiros do fundo são superiores as dívidas sobrando um saldo de **R\$ 88.270,42**.

Cabe destacar que o passivo financeiro é toda dívida processada e não processada, desse modo o saldo está validado de acordo com IPC 04, assim como o ativo financeiro.

5 – DEMONSTRAÇÃO DAS VARIAÇÕES PATRIMONIAIS

Demonstração das Variações Patrimoniais (DVP) evidenciará as alterações verificadas no patrimônio, resultantes ou independentes da execução orçamentária, e indicará o resultado patrimonial do exercício.

O resultado patrimonial do período é apurado pelo confronto entre as variações patrimoniais quantitativas aumentativas e diminutivas.

A DVP permite a análise das alterações dos elementos patrimoniais e do desempenho da administração pública.

5.1. – Variações Patrimoniais Aumentativas

A Variação Patrimonial aumentativa no período foi de **R\$ 2.222.510,74**, distribuídas do seguinte modo:

Impostos, Taxas e Contribuições de Melhoria	0,00
Contribuições	0,00
Exploração e Venda de Bens, Serviços e Direitos	0,00
Variações Patrimoniais Aumentativas Financeiras	8.931,58
Transferências e Delegações Recebidas	2.213.579,16
Valorização e Ganhos com Ativos e Desincorporação de Passivos	0,00
Outras Variações Patrimoniais Aumentativas	0,00
Total das Variações Aumentativas	2.222.510,74

Os valores estão conforme valores apresentados no balanço orçamentário e Balanço Financeiro, não precisando de maiores esclarecimentos.

5.2. – Variação Patrimonial Diminutiva

A Variação Patrimonial Diminutiva no período foi de **R\$ 2.133.339,53**.

SEMED - SECRETARIA MUNICIPAL DE EDUCAÇÃO

sme@vicentina.ms.gov.br

(67) 3468-1071



PREFEITURA MUNICIPAL DE
VICENTINA
GESTÃO 2017/2020

FUNDEB

**NOTAS EXPLICATIVAS ÀS DEMONSTRAÇÕES CONTÁBEIS DO FUNDEB DE VICENTINA – MS,
REFERENTE AO EXERCÍCIO DE 2017.**

Pessoal e Encargos	2.120.774,41
Benefícios Previdenciários e Assistenciais	0,00
Uso de Bens, Serviços e Consumo de Capital Fixo	10.725,12
Variações Patrimoniais Diminutivas Financeiras	0,00
Transferências e Delegações Concedidas	1.840,00
Desvalorização e Perdas de Ativos e Incorporação de Passivos	0,00
Tributárias	0,00
Custo das Mercadorias e Produtos Vendidos, e dos Serviços Prestados	0,00
Outras Variações Patrimoniais Diminutivas	0,00
Total de Variações Diminutivas	2.133.339,53

Os valores apresentados da VPD estão de acordo com as naturezas das despesas no Anexo 11 e balanço orçamentário.

5.3. – Resultado Patrimonial

Variações Patrimoniais Aumentativas (I)	2.222.510,74
Variações Patrimoniais Diminutivas (II)	2.133.339,53
Resultado Patrimonial Do Período (III) = (I - II)	89.171,21

Como podemos observar o Fundo teve um resultado patrimonial positivo de **R\$ 89.171,21**, conforme relatado nas informações acima, não tendo mais nada a acrescentar para maior esclarecimento quanto ao resultado obtido.

6 – DEMONSTRATIVO DA DÍVIDA FLUTUANTE

São os compromissos prontos para pagamento, ou seja, que independem de autorização orçamentaria para serem realizados.

A Dívida Flutuante compreende:

- I – os restos a pagar, excluídos os serviços da dívida;
- II – os serviços da dívida a pagar;
- III – os depósitos;
- IV – os débitos de tesouraria

Ficou saldo em dívida para o exercício seguinte conforme demonstrado abaixo:

Restos a Pagar Processados	0,00
Restos a Pagar Não Processados	0,00
Consignações	10.301,72
Total Dívida Flutuante	10.301,72

SEMED - SECRETARIA MUNICIPAL DE EDUCAÇÃO

sme@vicentina.ms.gov.br

(67) 3468-1071



PREFEITURA MUNICIPAL DE
VICENTINA
GESTÃO 2017/2020

FUNDEB

**NOTAS EXPLICATIVAS ÀS DEMONSTRAÇÕES CONTÁBEIS DO FUNDEB DE VICENTINA – MS,
REFERENTE AO EXERCÍCIO DE 2017.**

Cabe destacar que os valores apresentados no Anexo 17 estão em conformidade dos demais anexos não havendo nenhum fato a esclarecer.

7 – DEMONSTRAÇÃO DOS FLUXOS DE CAIXA

A Demonstração dos Fluxos de Caixa (DFC) identificará:

- ✓ as fontes de geração dos fluxos de entrada de caixa;
- ✓ os itens de consumo de caixa durante o período das demonstrações contábeis; e
- ✓ o saldo do caixa na data das demonstrações contábeis.

Esta Demonstração permite a análise de capacidade da entidade gerar caixa e equivalentes de caixa e da utilização de recursos próprios e de terceiros em suas atividades.

Pode ser analisada, também, mediante comparação dos fluxos de caixa, gerados ou consumidos, com o resultado do período e com o total do passivo, permitindo identificar, por exemplo: a parcela dos recursos utilizada para pagamento da dívida e para investimentos, e a parcela da geração líquida de caixa atribuída às atividades operacionais.

7.1. – Fluxo de Caixa das Atividades Operacionais

De acordo com a movimentação o fundo teve um resultado de fluxo operacional negativo no valor de **R\$ 89.171,21** distribuídos da seguinte maneira:

Ingressos	2.222.510,74
Receitas Derivadas e Originárias	8.931,58
Transferências Recebidas	2.213.579,16
Outros Ingressos Operacionais	0,00
Desembolsos	2.133.339,53
Pessoal e Demais Despesas	1.921.642,04
Transferências Concedidas	211.697,49
Outros Desembolsos Operacionais	0,00
Fluxo de Caixa Líquido das Atividades Operacionais (I)	89.171,21

Os Valores apresentados em Outros Ingressos e outros Desembolsos, são os valores apresentados de retenção e pagamento das consignações apresentados no anexo 17 e de acordo o balancete de verificação o grupo de contas 2.1.8.8.

Não nenhum fato para maior esclarecimento tendo em vista que demais valores podem ser validado nos demais anexos.

SEMED - SECRETARIA MUNICIPAL DE EDUCAÇÃO

sme@vicentina.ms.gov.br

(67) 3468-1071

**FUNDEB**

**NOTAS EXPLICATIVAS ÀS DEMONSTRAÇÕES CONTÁBEIS DO FUNDEB DE VICENTINA – MS,
REFERENTE AO EXERCÍCIO DE 2017.**

7.2. - Fluxo de Caixa Líquido das Atividades de Investimento

Houve informação para o Fluxo de Investimento conforme segue:

Ingressos	0,00
Outros Ingressos de Investimentos	0,00
Desembolsos	7.090,00
Aquisição de ativo não circulante	7.090,00
Fluxo de Caixa Líquido das Atividades de Investimento (II)	(7.090,00)

7.3 – Fluxo de Caixa Líquido das Atividades de Financiamento

Não houve informação para o Fluxo de Financiamento conforme segue:

Ingressos	0,00
Outros Ingressos de Financiamentos	0,00
Desembolsos	0,00
Outros Desembolsos de Financiamentos	0,00
Fluxo de Caixa Líquido das Atividades de Financiamento (III)	0,00

7.4. – Geração Líquida De Caixa Equivalente de Caixa

A Geração líquida de caixa do Fundo foi positiva de **R\$ 82.081,21**, conforme resumo dos fluxos:

Fluxo de Caixa Líquido das Atividades Operacionais (I)	89.171,21
Fluxo de Caixa Líquido das Atividades de Investimento (II)	(7.090,00)
Fluxo de Caixa Líquido das Atividades de Financiamento (III)	0,00
Geração Líquida de Caixa e Equivalente de Caixa (I+II+III)	82.081,21
Caixa e Equivalentes de Caixa Inicial	15.944,92
Caixa e Equivalentes de Caixa Final	98.572,14

Como podemos observar a geração de caixa foi negativa, tendo em vista que o fundo utilizou os recursos do superávit financeira para financiar as despesas do exercício.

8 – DECLARAÇÃO DE CONFORMIDADE COM A LEGISLAÇÃO E COM AS NORMAS DE CONTABILIDADE APLICÁVEIS

Declaro, conforme determina Manual de Contabilidade Aplicada ao Setor Público (MCASP) – 7ª Edição, Parte V, que FUNDEB apresenta as Demonstrações Contábeis do período de 01 de janeiro de 2017 a 31 de dezembro de 2017, que a elaboração dos balanços está em conformidade com as práticas contábeis adotadas no

SEMED - SECRETARIA MUNICIPAL DE EDUCAÇÃO

sme@vicentina.ms.gov.br

(67) 3468-1071



PREFEITURA MUNICIPAL DE
VICENTINA
GESTÃO 2017/2020

FUNDEB

**NOTAS EXPLICATIVAS ÀS DEMONSTRAÇÕES CONTÁBEIS DO FUNDEB DE VICENTINA – MS,
REFERENTE AO EXERCÍCIO DE 2017.**

Brasil, dentro dos padrões estabelecidos na já citada norma, observadas todas as particularidades, descritas nas respectivas notas explicativas.

Todos os registros contábeis do exercício de 2017 foram executados através de sistema informatizado, cuja ferramenta é adequada ao Plano de Contas Aplicado ao Setor Público.

9 - DISPOSIÇÕES FINAIS

O presente relatório teve a finalidade de demonstrar de forma clara e objetiva os fatos considerados relevantes nas demonstrações contábeis, ficando o setor contábil à disposição para qualquer outro esclarecimento necessário.

Vicentina, 29 de março de 2018.



EDSON LOPES DANTAS
TÉC. CONTABILIDADE
CRC-MS 006634/0-1

SEMED - SECRETARIA MUNICIPAL DE EDUCAÇÃO

sme@vicentina.ms.gov.br

(67) 3468-1071